

# A1.18 Preguntar cosas

Nivel      Número

A1

A1.18

**“Habla un nuevo idioma para que el mundo  
sea un mundo nuevo.”**

**Rumi/ Yalāl ad-Dīn Muhammad Rūmī**

# A1.18 Vamos a calentarnos

A continuación encuentras ejercicios de repaso sobre las últimas lecciones.

**Última clase:**

<https://learnspanish.colanguage.es/syllabus/a1/17>

**Últimas 5 lecciones:**

<https://learnspanish.colanguage.es/syllabus/a1/18/learning-history>



# A1.18 Objetivos de aprendizaje

Soluciones, audio, vídeo, traducciones y hojas de trabajo para estudiantes están disponibles a través de nuestro sitio web.


    <https://learnspanish.colanguage.es/syllabus/a1/18>

1. Cómo hacer preguntas
2. Responder preguntas
3. Usar palabras interrogativas
4. Palabras interrogativas

# A1.18 Vocabulario

Lee todos los ejemplos en voz alta y proporciona sus traducciones.

📖 🔊 <https://learnspanish.colanguage.es/syllabus/a1/18>



## Pedir

Tú pides ayuda en la tienda.



## Preguntar

Nosotros preguntamos si el museo está abierto.

# A1.18 Vocabulario

Lee todos los ejemplos en voz alta y proporciona sus traducciones.

📖 🔊 <https://learnspanish.colanguage.es/syllabus/a1/18>



## Responder

Nosotros respondemos a los mensajes.



## ¿A dónde?

¿A dónde vas después de desayunar?

# A1.18 Vocabulario


Lee todos los ejemplos en voz alta y proporciona sus traducciones.

📖 🔊 <https://learnspanish.colanguage.es/syllabus/a1/18>



**¿Cuál?**

¿Cuál es el ingrediente principal de la receta casera?



**¿Cuándo?**

¿Cuándo vienes mañana?

# A1.18 Vocabulario


Lee todos los ejemplos en voz alta y proporciona sus traducciones.

📖 🔊 <https://learnspanish.colanguage.es/syllabus/a1/18>



**¿Cuánto?**

¿Cuánto cuesta el pan en esta tienda?



**¿Cómo?**

¿Cómo te llamas?



# A1.18 Vocabulario


Lee todos los ejemplos en voz alta y proporciona sus traducciones.

📖 🔊 <https://learnspanish.colanguage.es/syllabus/a1/18>



**¿Dónde?**

¿Dónde está el café?




**¿Por qué?**

¿Por qué tienes que levantarte tan temprano?

# A1.18 Vocabulario

Lee todos los ejemplos en voz alta y proporciona sus traducciones.

📖 🔊 <https://learnspanish.colanguage.es/syllabus/a1/18>



**¿Qué?**


¿Qué ingredientes necesitas para la receta de hoy?

# A1.18 ¡Es hora de repetir!

Nombra las palabras que ves en las imágenes.

📖 🔊 <https://learnspanish.colanguage.es/syllabus/a1/18>

1



2



3




4



5



6



7



8




9



10



11



# A1.18 Preguntar - Presente, indicativo

🔊 <https://learnspanish.colanguage.es/syllabus/a1/18>

<b>yo</b>	pregunto
<b>tú</b>	preguntas
<b>él/ella</b>	pregunta
<b>nosotros/nosotras</b>	preguntamos
<b>vosotros/vosotras</b>	preguntáis
<b>ellos/ellas</b>	preguntan

# A1.18 Pedir - Presente, indicativo

🔊 <https://learnspanish.colanguage.es/syllabus/a1/18>

<b>yo</b>	pido
<b>tú</b>	pides
<b>él/ella</b>	pide
<b>nosotros/nosotras</b>	pedimos
<b>vosotros/vosotras</b>	pedís
<b>ellos/ellas</b>	piden

# A1.18 Responder - Presente, indicativo

🔊 <https://learnspanish.colanguage.es/syllabus/a1/18>

<b>yo</b>	respondo
<b>tú</b>	respondes
<b>él/ella</b>	responde
<b>nosotros/nosotras</b>	respondemos
<b>vosotros/vosotras</b>	respondéis
<b>ellos/ellas</b>	responden

# A1.18 Ejercicio de conjugación verbal

   <https://learnspanish.colanguage.es/syllabus/a1/18>

**Ejercicio:** *Verb conjugation*

*Preguntar (Presente, indicativo), Pedir (Presente, indicativo), Responder (Presente, indicativo)*

1. Ellos ..... si hay descuentos.
2. Tú ..... ayuda en la tienda.
3. Tú ..... cómo llegar al centro.
4. Nosotros ..... si el museo está abierto.
5. Vosotros ..... una mesa para cuatro personas.
6. Tú ..... rápidamente.
7. Vosotros ..... por el precio del libro.
8. Ellos ..... en voz alta.
9. Ella ..... permiso para salir.
10. Vosotros ..... con entusiasmo.

# A1.18.1 Diálogo: El pan casero: la receta de Pedro y Ana

Pedro y Ana hablan sobre una receta casera y los ingredientes necesarios.

    <https://learnspanish.colanguage.es/dialogues/receta-pan-casero>

- Escucha el diálogo o lee el texto en parejas.
- Discutid los ejercicios y estudiad el vocabulario.
- Interpretad una situación similar en parejas o en grupo.

 Tiempo recomendado: 15 min.



# A1.18.1 El pan casero: la receta de Pedro y Ana

Escuchad el audio o leed el texto en parejas antes de resolver los ejercicios.

    <https://learnspanish.colanguage.es/dialogues/receta-pan-casero>

**Pedro:** ¿**Qué** cocinamos hoy?

**Ana:** Pan casero.

**Pedro:** ¿Qué ingredientes necesitamos?

**Ana:** Harina, aceite, y azúcar.

**Pedro:** ¿**Cuánto** azúcar necesitas?

**Ana:** Una cucharada. ¿Puedes traer el aceite?

**Pedro:** Sí, claro. ¿**Dónde** está?

**Ana:** Está en la cocina.

**Pedro:** ¿**Cuándo** empezamos a cocinar?

**Ana:** En diez minutos.

**Pedro:** ¿**Cómo** prefieres el pan, suave o crujiente?

**Ana:** Prefiero el pan crujiente.

**Pedro:** ¿**A dónde** vas después de cocinar?

**Ana:** Voy a casa. Quiero descansar.

# A1.18.1 El pan casero: la receta de Pedro y Ana

   <https://learnspanish.colanguage.es/dialogues/receta-pan-casero>

## **Ejercicio 1:** Preguntas de debate

1. ¿Qué van a cocinar Ana y Pedro? A) Un pan casero B) Una tarta casera
2. ¿Dónde está el aceite? A) En el mercado B) En la cocina
3. ¿Cuándo empiezan a cocinar? A) En dos horas B) En diez minutos
4. ¿A dónde va Ana? A) A casa B) Al trabajo
5. ¿Cuánto azúcar necesitan? A) Una cucharada B) Dos cucharadas

# A1.18.1 El pan casero: la receta de Pedro y Ana

   <https://learnspanish.colanguage.es/dialogues/receta-pan-casero>

**Ejercicio 2:** Elige la palabra correcta

*Dónde, A dónde, Cómo, Cuánto, Qué*

1. ¿..... cocinamos hoy?
2. Sí, claro. ¿..... está?
3. ¿..... vas después de cocinar?
4. ¿..... azúcar necesitas?
5. ¿..... prefieres el pan, suave o crujiente?

# A1.18.1 El pan casero: la receta de Pedro y Ana

   <https://learnspanish.colanguage.es/dialogues/receta-pan-casero>

## **Ejercicio 3:** Ordena el texto

1 ¿Qué cocinamos hoy?

... ¿A dónde vas después de cocinar?

... Harina, aceite, y azúcar.

... ¿Cuándo empezamos a cocinar?

... Está en la cocina.

... Prefiero el pan crujiente.

... ¿Qué ingredientes necesitamos?

... Pan casero.

... ¿Cuánto azúcar necesitas?

... ¿Cómo prefieres el pan, suave o crujiente?

... Una cucharada. ¿Puedes traer el aceite?

... En diez minutos.

... Sí, claro. ¿Dónde está?

14 Voy a casa. Quiero descansar.

# A1.18.2 Gramática: Palabras interrogativas

Las palabras interrogativas se utilizan para hacer preguntas.

   <https://learnspanish.colanguage.es/grammar-list/palabras-interrogativas>

## Reglas de formación:

1. En español, los signos de interrogación "¿y?" se colocan al principio y al final de la pregunta.
2. Algunas palabras interrogativas son adjetivos y deben adaptarse al sustantivo.

# A1.18.2 Palabras interrogativas

Lee los ejemplos en la tabla en voz alta antes de hacer los ejercicios.

<https://learnspanish.colanguage.es/grammar-list/palabras-interrogativas>

Palabras interrogativas	Ejemplos
¿Qué?	¿ <b>Qué</b> ingredientes necesitas para el pan?
¿Quién? / ¿Quiénes?	¿ <b>Quién</b> cocina la cena en tu casa?
¿Cuál? / ¿Cuáles?	¿ <b>Cuál</b> es tu receta casera favorita?
¿Cuándo?	¿ <b>Cuándo</b> te levantas para desayunar?
¿Dónde?	¿ <b>Dónde</b> guardas el aceite?
¿A dónde?	¿ <b>A dónde</b> vas después de cenar?
¿Cómo?	¿ <b>Cómo</b> se cocina la cebolla con el tomate?
¿Por qué?	¿ <b>Por qué</b> te gusta cocinar con mantequilla?
¿Cuánto? / ¿Cuánta?	¿ <b>Cuánto</b> azúcar necesitas?
¿Cuántos? / ¿Cuántas?	¿ <b>Cuántas</b> cebollas usas en la receta?

# A1.18.2 Palabras interrogativas

   <https://learnspanish.colanguage.es/grammar-list/palabras-interrogativas>

## **Ejercicio 1:** Palabras interrogativas

*Cuándo, Por qué,Cuál, Cuántas, Qué, Dónde, Quiénes*

1. ¿..... te levantas por la mañana?
2. ¿..... está el azúcar?
3. ¿..... cebollas necesitas?
4. ¿..... usas mantequilla?
5. ¿..... compras este aceite?
6. ¿..... es tu receta favorita?
7. ¿..... ingredientes necesitas?
8. ¿..... te ayudan en la cocina?



# A1.18.2 Palabras interrogativas

   <https://learnspanish.colanguage.es/grammar-list/palabras-interrogativas>

**Ejercicio 2:** Traduce y usa en una oración

1. Por qué
2. Cuántos
3. Cuándo
4. Qué

# 🏠 A1.18 Deberes / ejercicios

Estos ejercicios se pueden hacer juntos durante las clases de conversación o como deberes.

✍️ <https://learnspanish.colanguage.es/syllabus/a1/18>

- **Todas las soluciones, audios y hojas de trabajo están disponibles en el sitio web.**
- **Haz discusiones y conversaciones con el vocabulario.**
- **Escribe las respuestas para practicar la escritura.**



# A1.18 Deberes / ejercicios

Estos ejercicios se pueden hacer juntos durante las clases de conversación o como deberes.

  <https://learnspanish.colanguage.es/syllabus/a1/18>

## Exercise 1: Find the words

**Instruction:** Find the words, mark them and make sentences with the words.

### Hints

*How much?, Where to?, How?, Why?, To ask, Where?*

e x m ¿ a d ó n d e ? u g j b i v p r e g u n t a r s r u t q o ¿ d ó n d e ? n p q v r x ¿ p o r q u é ? e a l x v i ¿ c u á n t o ? m w d r w k ¿ c ó m  
o ? s k y

# A1.18 Deberes / ejercicios

Estos ejercicios se pueden hacer juntos durante las clases de conversación o como deberes.

  <https://learnspanish.colanguage.es/syllabus/a1/18>

## **Ejercicio 2:** Reordenar oraciones

1. permiso | para | pide | salir. | Ella
2. llamas? | te | ¿Cómo
3. con | entusiasmo. | Vosotros | respondéis
4. la receta | necesitas para | de hoy? | ¿Qué ingredientes
5. mañana? | vienes | ¿Cuándo
6. tienes que | temprano? | levantarte tan | ¿Por qué
7. museo está | si el | abierto. | Nosotros preguntamos

# A1.18 Deberes / ejercicios

Estos ejercicios se pueden hacer juntos durante las clases de conversación o como deberes.

  <https://learnspanish.colanguage.es/syllabus/a1/18>

## **Ejercicio 3:** Traduce y haz oraciones

1. Ella pide permiso para salir.
2. ¿Cómo te llamas?
3. Vosotros respondéis con entusiasmo.
4. ¿Qué ingredientes necesitas para la receta de hoy?
5. ¿Cuándo vienes mañana?
6. ¿Por qué tienes que levantarte tan temprano?
7. Nosotros preguntamos si el museo está abierto.
8. ¿Cuánto cuesta el pan en esta tienda?

# A1.18 Deberes / ejercicios

Estos ejercicios se pueden hacer juntos durante las clases de conversación o como deberes.

  <https://learnspanish.colanguage.es/syllabus/a1/18>

**Ejercicio 4:** Traduce y usa en una oración

1. Pedir
2. ¿Cuál?
3. ¿Qué?
4. ¿Cuánto?
5. Responder

# A1.18 Deberes / ejercicios

Estos ejercicios se pueden hacer juntos durante las clases de conversación o como deberes.

  <https://learnspanish.colanguage.es/syllabus/a1/18>

## **Ejercicio 5:** *Conjugación verbal*

*Preguntar (Presente, indicativo), Pedir (Presente, indicativo), Responder (Presente, indicativo)*

1. Ellos ..... si hay descuentos.
2. Tú ..... ayuda en la tienda.
3. Tú ..... cómo llegar al centro.
4. Nosotros ..... si el museo está abierto.
5. Vosotros ..... una mesa para cuatro personas.

# A1.18 Deberes / ejercicios

Estos ejercicios se pueden hacer juntos durante las clases de conversación o como deberes.

  <https://learnspanish.colanguage.es/syllabus/a1/18>

## **Ejercicio 6:** *Palabras interrogativas*

*Cuándo, Por qué,Cuál, Cuántas, Qué, Dónde, Quiénes*

1. ¿..... te levantas por la mañana?
2. ¿..... está el azúcar?
3. ¿..... cebollas necesitas?
4. ¿..... usas mantequilla?
5. ¿..... compras este aceite?
6. ¿..... es tu receta favorita?
7. ¿..... ingredientes necesitas?
8. ¿..... te ayudan en la cocina?



# A1.18 Deberes / ejercicios

Estos ejercicios se pueden hacer juntos durante las clases de conversación o como deberes.

  <https://learnspanish.colanguage.es/syllabus/a1/18>

**Ejercicio 7:** Traduce y haz oraciones

1. What is your name?
2. We ask if the museum is open.
3. What time are you coming tomorrow?
4. Why do you have to get up so early?
5. What ingredients do you need for today's recipe?



Habla con confianza con coLanguage