

A1.17 Cocinar

Nivel

Número

A1

A1.17

“Estudia un idioma extranjero si tienes la oportunidad de hacerlo. Puede que nunca te llamen a una tierra donde se hable ese idioma, pero el estudio te habrá dado una mejor comprensión de tu propia lengua o de otra lengua que quizás te pidan adquirir.”

Gordon B. Hinckley

A1.17 Vamos a calentarnos

A continuación encuentras ejercicios de repaso sobre las últimas lecciones.

Última clase:

<https://learnspanish.colanguage.es/syllabus/a1/16>

Últimas 5 lecciones:

<https://learnspanish.colanguage.es/syllabus/a1/17/learning-history>



A1.17 Objetivos de aprendizaje

Soluciones, audio, vídeo, traducciones y hojas de trabajo para estudiantes están disponibles a través de nuestro sitio web.


    <https://learnspanish.colanguage.es/syllabus/a1/17>

1. Ingredientes básicos para cocinar
2. Expresando obligaciones
3. Obligaciones - "hay que, tener que, deber"
4. Las tapas españolas

A1.17 Vocabulario

Lee todos los ejemplos en voz alta y proporciona sus traducciones.

📖 🔊 <https://learnspanish.colanguage.es/syllabus/a1/17>



Casero

Hay que mezclar los ingredientes con el aceite casero.



Cocinar

Tú cocinas muy bien.

A1.17 Vocabulario

Lee todos los ejemplos en voz alta y proporciona sus traducciones.

📖 🔊 <https://learnspanish.colanguage.es/syllabus/a1/17>



El aceite

Hay que comprar el aceite para cocinar la receta casera.



El ajo

Para hacer esta receta casera, hay que añadir el ajo y la cebolla.

A1.17 Vocabulario

Lee todos los ejemplos en voz alta y proporciona sus traducciones.

📖 🔊 <https://learnspanish.colanguage.es/syllabus/a1/17>



El azúcar

Hay que añadir el azúcar a la receta.



El tomate

Debes lavar muy bien el tomate antes de cortarlo.

A1.17 Vocabulario

Lee todos los ejemplos en voz alta y proporciona sus traducciones.

📖 🔊 <https://learnspanish.colanguage.es/syllabus/a1/17>



La cebolla

Hay que cortar la cebolla para la receta.



La harina

Para hacer pan casero, hay que usar la harina.

A1.17 Vocabulario

Lee todos los ejemplos en voz alta y proporciona sus traducciones.

📖 🔊 <https://learnspanish.colanguage.es/syllabus/a1/17>



La mantequilla

Para hacer esta receta casera, hay que usar la mantequilla.



La nata

Para cocinar hay que usar la nata fresca.

A1.17 Vocabulario

Lee todos los ejemplos en voz alta y proporciona sus traducciones.

📖 🔊 <https://learnspanish.colanguage.es/syllabus/a1/17>



La receta

Para hacer la receta, hay que tener todos los ingredientes.



Los ingredientes

Hay que añadir el ingrediente a la receta.

A1.17 Vocabulario

Lee todos los ejemplos en voz alta y proporciona sus traducciones.

📖 🔊 <https://learnspanish.colanguage.es/syllabus/a1/17>



Mezclar

Tú mezclas el té con la miel.

A1.17 ¡Es hora de repetir!

Nombra las palabras que ves en las imágenes.

📖 🔊 <https://learnspanish.colanguage.es/syllabus/a1/17>

1




2



3



4




5



6




7



8




9



10



11



12



13



A1.17 Cocinar - Presente, indicativo

🔊 <https://learnspanish.colanguage.es/syllabus/a1/17>

yo	cocino
tú	cocinas
él/ella	cocina
nosotros/nosotras	cocinamos
vosotros/vosotras	cocináis
ellos/ellas	cocinan

A1.17 Ejercicio de conjugación verbal

   <https://learnspanish.colanguage.es/syllabus/a1/17>

Ejercicio: *Verb conjugation*

Cocinar (Presente, indicativo)

1. Ella una comida deliciosa.
2. Vosotros como chefs profesionales.
3. Ellos para la fiesta.
4. Nosotros juntos los fines de semana.
5. Yo pasta todos los días.
6. Tú muy bien.

A1.17.1 Diálogo: Ingredientes para un gazpacho andaluz

Pedro y Ana van a comprar los ingredientes para un gazpacho andaluz.

    <https://learnspanish.colanguage.es/dialogues/receta-gazpacho>

- Escucha el diálogo o lee el texto en parejas.
- Discutid los ejercicios y estudiad el vocabulario.
- Interpretad una situación similar en parejas o en grupo.

 Tiempo recomendado: 15 min.

A1.17.1 Ingredientes para un gazpacho andaluz

Escuchad el audio o leed el texto en parejas antes de resolver los ejercicios.

    <https://learnspanish.colanguage.es/dialogues/receta-gazpacho>

Pedro: *¿Qué vamos a **cocinar**?*

Ana: *Hoy cocinamos un **gazpacho**.*

Pedro: *Es la receta **casera** de mi familia.*

Ana: *¿Tenemos todos los ingredientes de la **receta**?*

Pedro: *No. Tenemos que comprar unos **tomates**.*

Ana: *¿Qué más hay que usar?*

Pedro: *Tenemos que buscar el **aceite** y la sal.*

Ana: *¿Hay que añadir algo más?*

Pedro: *Sí. Debemos añadir un **ajo** y una cebolla.*

Ana: *¿Hay que añadir algún ingrediente más?*

Pedro: *Sí, faltan dos **ingredientes**: un pepino y un pimiento.*

A1.17.1 Ingredientes para un gazpacho andaluz

   <https://learnspanish.colanguage.es/dialogues/receta-gazpacho>

Ejercicio 1: Preguntas de debate

1. ¿Qué comida quieren preparar Ana y Pedro?
2. ¿Qué ingrediente tienen que comprar?
3. Verdadero/Falso: "Es una receta de internet."
4. ¿Te gusta el gazpacho?

A1.17.1 Ingredientes para un gazpacho andaluz

   <https://learnspanish.colanguage.es/dialogues/receta-gazpacho>

Ejercicio 2: Elige la palabra correcta

tomates, ajo, aceite, gazpacho, ingredientes

1. Sí, faltan dos: un pepino y un pimiento.
2. No. Tenemos que comprar unos
3. Sí. Debemos añadir un y una cebolla.
4. Tenemos que buscar el y la sal.
5. Hoy cocinamos un

A1.17.1 Ingredientes para un gazpacho andaluz

   <https://learnspanish.colanguage.es/dialogues/receta-gazpacho>

Ejercicio 3: Ordena el texto

- ... Hoy cocinamos un gazpacho.
- ... ¿Hay que añadir algún ingrediente más?
- ... ¿Hay que añadir algo más?
- ... No. Tenemos que comprar unos tomates.
- ... ¿Qué más hay que usar?
- 11 Sí, faltan dos ingredientes: un pepino y un pimiento.
- ... Es la receta casera de mi familia.
- 1 ¿Qué vamos a cocinar?
- ... ¿Tenemos todos los ingredientes de la receta?
- ... Sí. Debemos añadir un ajo y una cebolla.
- ... Tenemos que buscar el aceite y la sal.

A1.17.2 Gramática: Obligaciones - "hay que, tener que, deber"

Obligaciones - "haber, tener, deber"

   <https://learnspanish.colanguage.es/grammar-list/obligaciones>

A1.17.2 Obligaciones - "hay que, tener que, deber"

Lee los ejemplos en la tabla en voz alta antes de hacer los ejercicios.

<https://learnspanish.colanguage.es/grammar-list/obligaciones>

Expresión	Formación	Uso	Ejemplo
Haber que	Hay que + infinitivo	Obligación impersonal, general	Hay que usar la harina correcta para el pastel.
Tener que	Tener (conjugado) + que + infinitivo	Obligación personal	Tengo que comprar el aceite.
Deber	Deber (conjugado) + infinitivo	Obligación moral, recomendación fuerte	Debemos agregar la mantequilla.

A1.17.2 Obligaciones - "hay que, tener que, deber"

   <https://learnspanish.colanguage.es/grammar-list/obligaciones>

Ejercicio 1: Obligaciones - <notrans> "hay que, tener que, deber" </notrans>

Tengo que, Debemos, Debes, Tienes que, Hay que

1. comprar el azúcar para la receta.
2. picar la cebolla para preparar la salsa.
3. cocinar los tomates a baja temperatura.
4. usar harina para hacer pan.
5. batir la nata.
6. agregar el aceite a la mezcla.

A1.17.2 Obligaciones - "hay que, tener que, deber"

   <https://learnspanish.colanguage.es/grammar-list/obligaciones>

Ejercicio 2: Traduce y usa en una oración

1. Hay que
2. Debemos
3. Debes
4. Tienes que

A1.17.3 Cuento: Receta para una tarta de queso casera

Aprendemos a seguir la receta para preparar una tarta de queso casera.

    <https://learnspanish.colanguage.es/short-story/tarta-de-queso-casera>

- Escucha el texto o léelo en voz alta.
- Escucha el texto compartiendo el audio o lee el texto en conjunto.
- Discutid preguntas sobre la tarea y fomentad el uso del vocabulario al formar respuestas.

 Tiempo recomendado: 15 min.

A1.17.3 Receta para una tarta de queso casera

Escucha el audio o lee el texto antes de resolver los ejercicios.

    <https://learnspanish.colanguage.es/short-story/tarta-de-queso-casera>

1. Hoy vamos a **cocinar** una tarta de queso.
2. Es una **receta** casera de mi abuela.
3. Hay que tener todos los **ingredientes**.
4. Primero tenemos que mezclar las galletas con la **mantequilla**.
5. Luego debemos mezclar el queso con el **azúcar**.
6. Después hay que mezclar los huevos y la **nata**.
7. Al final tenemos que poner la **harina**.
8. La tarta **se cocina** en el horno.
9. ¡La tarta **casera** ya está lista!

A1.17.3 Receta para una tarta de queso casera

   <https://learnspanish.colanguage.es/short-story/tarta-de-queso-casera>

Ejercicio 1: Preguntas de debate

1. ¿Con qué ingrediente van las galletas? A) Huevos B) Mantequilla
2. ¿Con qué ingrediente va el queso? A) Mantequilla B) Azúcar
3. ¿De qué es la tarta? A) Manzana B) Queso
4. ¿Cocinas mucho? ¿Qué receta es tu favorita?

A1.17.3 Receta para una tarta de queso casera

   <https://learnspanish.colanguage.es/short-story/tarta-de-queso-casera>

Ejercicio 2: Elige la palabra correcta

receta, cocinar, nata, casera, ingredientes, harina

1. Hoy vamos a una tarta de queso.
2. Es una casera de mi abuela.
3. Hay que tener todos los
4. Al final tenemos que poner la
5. ¡La tarta ya está lista!
6. Después hay que mezclar los huevos y la

A1.17.4 Cultura: Las tapas españolas

Descubre las tapas típicas de España, desde el gazpacho andaluz hasta el pulpo a la gallega, pasando por los pintxos vascos y el esgarraet valenciano.

    <https://learnspanish.colanguage.es/culture/tapeando-por-espana>

- **Escucha el texto o léelo en voz alta.**
- **El vocabulario extra introducido sirve como inmersión lingüística y no forma parte del currículo básico.**
- **Discutid los ejercicios y aplicad el nuevo vocabulario en una conversación.**
- **Discute y compara el tema de la cultura con tu propio país.**

 Tiempo recomendado: 10 min.

A1.17.4 Las tapas españolas

Escucha el audio o lee el texto antes de resolver los ejercicios.

    <https://learnspanish.colanguage.es/culture/tapeando-por-espana>

Las tapas son pequeños platos de comida. Cada región tiene sus **tapas** típicas. En Andalucía, es común el gazpacho. El gazpacho es una sopa fría de **tomate**, pepino, pimiento, ajo, aceite, y pan. En el País Vasco, las tapas se llaman pinchos. Una tapa típica vasca es la gilda. Lleva aceitunas y anchoas. En Galicia es famoso el **pulpo**. Esta tapa gallega se compone de pulpo, patatas, pimentón, **aceite** y sal. En la Comunidad Valenciana, una tapa muy popular es la esgarraet. Está hecha con pimientos rojos, bacalao, **ajo** y aceite. En España, se suele **cocinar** con aceite.

A1.17.4 Las tapas españolas

   <https://learnspanish.colanguage.es/culture/tapeando-por-espana>

Ejercicio 1: Preguntas de debate

1. ¿Qué lleva el gazpacho andaluz?
2. ¿Qué es famoso en Galicia?
3. ¿Qué lleva el esgarraet?
4. ¿Te gustan las tapas españolas?
5. ¿Qué platos típicos de tu país hay que probar?

A1.17 Deberes / ejercicios

Estos ejercicios se pueden hacer juntos durante las clases de conversación o como deberes.

  <https://learnspanish.colanguage.es/syllabus/a1/17>

- **Todas las soluciones, audios y hojas de trabajo están disponibles en el sitio web.**
- **Haz discusiones y conversaciones con el vocabulario.**
- **Escribe las respuestas para practicar la escritura.**



A1.17 Deberes / ejercicios

Estos ejercicios se pueden hacer juntos durante las clases de conversación o como deberes.

  <https://learnspanish.colanguage.es/syllabus/a1/17>

Exercise 1: Find the words

Instruction: Find the words, mark them and make sentences with the words.

Hints

To cook , The butter , The cream , The oil , The onion , The garlic

exmlamantequillaugjbivlacebollasrutqoelajonpqvrxelaceiteealxvicocinarmwdrwklanatas
ky

A1.17 Deberes / ejercicios

Estos ejercicios se pueden hacer juntos durante las clases de conversación o como deberes.

  <https://learnspanish.colanguage.es/syllabus/a1/17>

Ejercicio 2: Reordenar oraciones

1. miel. | con la | Tú mezclas | el té
2. la | para | Ellos | fiesta. | cocinan

A1.17 Deberes / ejercicios

Estos ejercicios se pueden hacer juntos durante las clases de conversación o como deberes.

  <https://learnspanish.colanguage.es/syllabus/a1/17>

Ejercicio 3: Traduce y haz oraciones

1. Tú mezclas el té con la miel.
2. Ellos cocinan para la fiesta.

A1.17 Deberes / ejercicios

Estos ejercicios se pueden hacer juntos durante las clases de conversación o como deberes.

  <https://learnspanish.colanguage.es/syllabus/a1/17>

Ejercicio 4: Traduce y usa en una oración

1. La nata
2. La mantequilla
3. El ajo
4. El tomate
5. Mezclar

A1.17 Deberes / ejercicios

Estos ejercicios se pueden hacer juntos durante las clases de conversación o como deberes.

  <https://learnspanish.colanguage.es/syllabus/a1/17>

Ejercicio 5: *Conjugación verbal*

Cocinar (Presente, indicativo)

1. Ella una comida deliciosa.
2. Vosotros como chefs profesionales.
3. Ellos para la fiesta.
4. Nosotros juntos los fines de semana.
5. Yo pasta todos los días.

A1.17 Deberes / ejercicios

Estos ejercicios se pueden hacer juntos durante las clases de conversación o como deberes.

  <https://learnspanish.colanguage.es/syllabus/a1/17>

Ejercicio 6: Obligaciones - <notrans> "hay que, tener que, deber" </notrans>

Tengo que, Debemos, Debes, Tienes que, Hay que

1. comprar el azúcar para la receta.
2. picar la cebolla para preparar la salsa.
3. cocinar los tomates a baja temperatura.
4. usar harina para hacer pan.
5. batir la nata.
6. agregar el aceite a la mezcla.

A1.17 Deberes / ejercicios

Estos ejercicios se pueden hacer juntos durante las clases de conversación o como deberes.

  <https://learnspanish.colanguage.es/syllabus/a1/17>

Ejercicio 7: Traduce y haz oraciones

1. They cook for the party.
2. You mix the tea with the honey.



Habla con confianza con coLanguage