

A1.41 Describiendo pasatiempos

Describing hobbies

“Una persona que habla sólo un idioma es una persona, pero una que habla dos idiomas es dos personas.”
“One who speaks only one language is one person, but one who speaks two languages is two people.”

Turkish proverb

Objetivos de aprendizaje

Learning objectives

- ✔ Situación : Habla sobre tus pasatiempos / Situation : Talk about your hobbies
- ✔ Situación : Describe actividades que disfrutas / Situation : Describe activities that you enjoy
- ✔ Situación : Planes de fin de semana en ciudades españolas / Situation : Weekend plans in Spanish cities
- ✔ Verbo : Escribir - Pretérito perfecto, indicativo / Verb : To write - Present perfect, indicative
- ✔ Verbo : Leer - Pretérito perfecto, indicativo / Verb : Read - Present perfect, indicative
- ✔ Verbo : Escuchar - Pretérito perfecto, indicativo / Verb : To listen - Present perfect, indicative
- ✔ Gramática : Adverbios de tiempo / Grammar : Adverbs of time
- ✔ Cultura : Planes de fin de semana en ciudades españolas / Culture : Weekend plans in Spanish cities

Utiliza esta hoja de ejercicios en combinación con nuestro sitio web.


Use this worksheet in combination with our website.


1. All exercises, video, audio and presentations


 <https://learnspanish.colanguage.es/syllabus/a1/41>

2. Legend (available on the website):

 Interactive exercise.

 Audio with translations.

 Presentations and translations.

 Subtitled video (self-study).

Recapitulación y ejercicios de preparación

Recap and preparatory exercises

 <https://learnspanish.colanguage.es/syllabus/a1/40>

 <https://learnspanish.colanguage.es/syllabus/a1/41/learning-history/exercises>

A1.41 Vocabulario básico (13)

A1.41 Basic Vocabulary (13)

 <https://learnspanish.colanguage.es/syllabus/a1/41>

Spanish

Dibujar

Nosotros dibujamos flores en la ventana.

El cuadro

¿Cuánto cuestan estos cuadros?

El dibujo

Siempre me ha gustado este dibujo.

El instrumento

Ana, coge el instrumento que quieras.

El libro

Siempre leo un libro antes de dormir.

Escuchar

Tú escuchas la clase en la universidad.

La foto

Siempre hago fotos durante mis paseos por la naturaleza.

La música

Siempre escucho música en la biblioteca para no aburrirme.

La película

A veces, me gusta ver una película en casa.

Leer

Nosotros leemos juntos en clase.

Pintar

Ellos pintan la puerta de la biblioteca.

Sacar

Yo saco la basura todos los días.

Tocar

Vosotros tocáis la flauta en la comisaría.

English

To draw

We draw flowers on the window.

The painting

How much do these paintings cost?

The drawing

I have always liked this drawing.

The instrument

Ana, pick any instrument you like.

The book

I always read a book before going to sleep.

To listen

You listen to the lecture at the university.

The photo

I always take photos during my walks in nature.

The music

I always listen to music in the library to avoid getting bored.

The film

Sometimes, I like to watch a film at home.

To read

We read together in class.

To paint

They paint the library door.

To take

I take out the rubbish every day.

To play

You play the flute at the police station.

A1.41 Tablas de conjugación verbal

A1.41 Verb conjugation tables

 <https://learnspanish.colanguage.es/syllabus/a1/41/verbs>

Escribir - Pretérito perfecto, indicativo

yo he escrito → *I have written*

tú has escrito → *You have written*

él/ella ha escrito → *He has written*

nosotros/nosotras hemos escrito → *We have written*

vosotros/vosotras habéis escrito → *You have written*

ellos/ellas han escrito → *They have written*

Leer - Pretérito perfecto, indicativo

yo he leído → *I have read*

tú has leído → *You have read*

él/ella ha leído → *He has read*

nosotros/nosotras hemos leído → *We have read*

vosotros/vosotras habéis leído → *you have read*

ellos/ellas han leído → *They have read*

Escuchar - Pretérito perfecto, indicativo

yo he escuchado → *I have listened*

tú has escuchado → *You have listened*

él/ella ha escuchado → *he has listened*

nosotros/nosotras hemos escuchado → *We have listened*

vosotros/vosotras habéis escuchado → *You have listened*

ellos/ellas han escuchado → *They have listened*

A1.41 Tablas de conjugación verbal

A1.41 Verb conjugation tables

   <https://learnspanish.colanguage.es/syllabus/a1/41/verbs>

Ejercicio: Verb conjugation

Instrucción: Elige la palabra correcta, lee la frase en voz alta y traduce.

Leer (Pretérito perfecto, indicativo), Escuchar (Pretérito perfecto, indicativo), Escribir (Pretérito perfecto, indicativo)

1. Yo vuestra conversación.
2. Ellos los consejos sobre el atletismo.
3. Tú las instrucciones del entrenador.
4. Vosotros el himno del equipo de fútbol.
5. Él las informaciones sobre el curso de natación.
6. Tú tu nombre en la mesa.
7. Ellos un poema en la escuela.
8. Ella un artículo sobre el baloncesto en la biblioteca.
9. Nosotros un correo electrónico en la oficina.
10. Vosotras una historia sobre el fútbol.

Solutions:

habéis leído

1. he escuchado 2. han escuchado 3. has escuchado 4. habéis escuchado 5. ha escuchado 6. has escuchado 7. han escrito 8. ha leído 9. hemos escrito 10.

A1.41.1 Diálogo: Un día libre para Pedro y Ana

A1.41.1 Dialogue: A Day Off for Pedro and Ana

   <https://learnspanish.colanguage.es/dialogues/un-dia-libre>

Un diálogo breve en español entre Pedro y Ana sobre las actividades en su tiempo libre.

- Pedro:** Hola Ana, ¿ya has **pintado** algo hoy?
- Ana:** Ahora estoy dibujando un **dibujo**.
- Pedro:** ¡Qué bien! Yo también quiero **dibujar** algo hoy.
- Ana:** ¿Por qué no vienes en mi casa para dibujar conmigo?
- Pedro:** ¡Buena idea! ¡También podemos **tocar** un instrumento.
- Ana:** Sí, y luego **sacamos** unas fotos de las flores.
- Pedro:** Y después podemos **ver** una película.
- Ana:** O leer un buen **libro**.
- Pedro:** ¡Vale! Todavía no he **leído** esta semana.
- Ana:** Perfecto. Nos vemos en media hora.

A short dialogue in Spanish between Pedro and Ana about activities in their free time.

- Pedro:** Hello Ana, have you **painted** anything today?
- Ana:** Now I am drawing a **dibujo**.
- Pedro:** How great! I also want to **draw** something today.
- Ana:** Why don't you come to my house to draw with me?
- Pedro:** Good idea! We can also **play** an instrument.
- Ana:** Yes, and then we **took** some photos of the flowers.
- Pedro:** And then we can **watch** a film.
- Ana:** Or read a good **book**.
- Pedro:** Alright! I haven't **read** this week yet.
- Ana:** Perfect. See you in half an hour.

A1.41.1 Un día libre para Pedro y Ana

A1.41.1 A day off for Pedro and Ana

   <https://learnspanish.colanguage.es/dialogues/un-dia-libre>

Ejercicio 1: Preguntas de debate

Instrucción: *Debatir las preguntas después de escuchar el audio o leer el texto.*

1. ¿Qué hace Pedro el en jardín?
2. ¿Qué quiere hacer Ana por la tarde?
3. ¿Qué es tu actividad favorita para hacer en tu tiempo libre?

A1.41.1 Un día libre para Pedro y Ana

A1.41.1 A day off for Pedro and Ana

   <https://learnspanish.colanguage.es/dialogues/un-dia-libre>

Ejercicio 2: Ordena el texto

Instrucción: *Numera las oraciones en el orden correcto y léelas en voz alta.*

- ... Ahora estoy dibujando un dibujo.
- ... ¡Vale! Todavía no he leído esta semana.
- ... O leer un buen libro.
- ... ¡Qué bien! Yo también quiero dibujar algo hoy.
- 10 Perfecto. Nos vemos en media hora.
- ... Y después podemos ver una película.
- ... ¿Por qué no vienes en mi casa para dibujar conmigo?
- ... Sí, y luego sacamos unas fotos de las flores.
- ... ¡Buena idea! ¡También podemos tocar un instrumento.
- 1 Hola Ana, ¿ya has pintado algo hoy?

Solutions:

2, 9, 8, 3, 10, 7, 4, 6, 5, 1

A1.41.1 Un día libre para Pedro y Ana

A1.41.1 A day off for Pedro and Ana

   <https://learnspanish.colanguage.es/dialogues/un-dia-libre>

Ejercicio 3: Elige la palabra correcta

Instrucción: Elige la palabra correcta, lee la frase en voz alta y traduce.

tocar, leído, dibujar, libro, sacamos, dibujo, pintado, ver

1. Y después podemos una película.
2. O leer un buen
3. Sí, y luego unas fotos de las flores.
4. Ahora estoy dibujando un
5. ¡Qué bien! Yo también quiero algo hoy.
6. ¡Buena idea! ¡También podemos un instrumento.
7. ¡Vale! Todavía no he esta semana.
8. Hola Ana, ¿ya has algo hoy?

Solutions:

1. ver 2. libro 3. sacamos 4. dibujo 5. dibujar 6. tocar 7. leído 8. pintado

A1.41.1 Un día libre para Pedro y Ana

A1.41.1 A day off for Pedro and Ana

   <https://learnspanish.colanguage.es/dialogues/un-dia-libre>

Ejercicio 4: Traduce y usa en una oración

Instrucción: Traduce y di la palabra en voz alta. Usa la palabra en una oración.

1. Tocar

.....

2. Pintado

.....

3. Dibujar

.....

4. Dibujo

.....

5. Leído

.....

6. Libro

.....

7. Ver

.....

8. Sacamos

.....

Solutions:

1. Play 2. Painted 3. To draw 4. Drawing 5. Read 6. Book 7. See 8. We took

A1.41.2 Gramática: Adverbios de tiempo

A1.41.2 Grammar: Adverbs of time

Una explicación breve sobre los adverbios de tiempo en español con reglas gramaticales y ejemplos.

   <https://learnspanish.colanguage.es/grammar-list/adverbios-de-tiempo>

Reglas de formación / Formation rules:

1. Adverbs of time are used to indicate when an action occurs. They provide information about the specific moment, duration, or frequency of an action in time.
2. Adverbs of time go at the beginning of the sentence when the emphasis is on the time. For example, "Ahora leo la lectura."
3. Adverbs of time go at the end of the sentence when they only add additional information or the emphasis on the time is minor. For example: "Escribo sobre la lectura hoy."

Excepciones / Exceptions!

1. Con "ya" y "todavía" utilizamos el pretérito perfecto. Por ejemplo: "Ya hemos sacado fotos en el museo."

Adverbios de tiempo

Adverbs of time

Lee los ejemplos en la tabla en voz alta antes de hacer los ejercicios.

Adverbio de

tiempo

Ejemplo

Ahora (<i>Now</i>)	Ahora pinto un cuadro. (Now I paint a picture.)
Antes (<i>Before</i>)	Antes de ir al parque, veo una película. (Before going to the park, I watch a film.)
Después (<i>Afterwards</i>)	Después de tocar el instrumento, vamos a la biblioteca. (Afterwards , we go to the library.)
Luego (<i>Then</i>)	Luego , doy un paseo. (Later , I go for a walk.)
Ya (<i>Already</i>)	Ya hemos leído este libro. (Already we have read this book.)
Todavía (<i>Still</i>)	Todavía no he escuchado esta música. (Still I have not listened to this music.)
Hoy (<i>Today</i>)	Hoy dibujo durante una hora. (Today I draw for an hour.)
Mañana (<i>Tomorrow</i>)	Mañana voy a sacar muchas fotos. (Tomorrow I am going to take many photos.)
Temprano (<i>Early</i>)	Temprano , leo el libro para la escuela. (Early , I read the book for school.)
Tarde (<i>Late</i>)	Tarde en la noche, no escucho música. (Late at night, I don't listen to music.)

A1.41.2 Adverbios de tiempo

A1.41.2 Adverbs of time

   <https://learnspanish.colanguage.es/grammar-list/adverbios-de-tiempo>

Ejercicio 1: Adverbios de tiempo

Instrucción: Elige la palabra correcta, lee la frase en voz alta y traduce.

Tarde, Temprano, Ya, Mañana, Ahora, Después, Todavía, Luego, Hoy, Antes

1., quiero tocar un instrumento.
2. no he pintado nada hoy.
3. he leído sobre la música.
4. por la mañana escucho música.
5. no he dibujado nada. A lo mejor dibujo algo mañana.
6. voy a hacer un dibujo, porque hoy estoy cansada.
7. de salir, dibujo algo.
8., en este momento, toco un instrumento en el jardín.
9. de sacar las fotos, me voy a casa.
10. por la noche veo una película.

Solutions:

1. Luego 2. Todavía 3. Ya 4. Temprano 5. Hoy 6. Mañana 7. Antes 8. Ahora 9. Después 10. Tarde

A1.41.2 Adverbios de tiempo

A1.41.2 Adverbs of time

   <https://learnspanish.colanguage.es/grammar-list/adverbios-de-tiempo>

Ejercicio 2: Traduce y usa en una oración

Instrucción: Traduce y di la palabra en voz alta. Usa la palabra en una oración.

1. Todavía

.....

2. Ya

.....

3. Antes

.....

4. Ahora

.....

5. Temprano

.....

6. Mañana

.....

7. Hoy

.....

8. Luego

.....

Solutions:

1. Still 2. I have already read about the music. 3. Before 4. Now 5. Early 6. Tomorrow 7. Today 8. Then

A1.41.3 Cuento: Un fin de semana perfecto con amigos

A1.41.3 Story: A perfect weekend with friends

   <https://learnspace.colanguage.es/short-story/un-fin-de-semana-perfecto>

Un relato corto en castellano sobre actividades de ocio.

Este fin de semana Ana tiene planes con sus amigos.

El viernes por la noche van a un bar para beber algo.

El sábado se relajan y **leen** un buen libro.

Después **pintan** un cuadro de las flores en el jardín.

Luego **sacan** unas fotos.

Por la noche el novio de Ana toca un **instrumento** y todos cantan.

El domingo se levantan tarde y **escuchan** música durante el desayuno.

Los amigos de Ana todavía no quieren ir a casa.

Por eso ven **una película** juntos, antes de irse.

Después, Ana hace un **dibujo** de este fin de semana.

A short story in Spanish about leisure activities.

This weekend Ana has plans with her friends.

On Friday night they go to a bar to have a drink.

*On Saturday they relax and **read** a good book.*

*Afterwards, **they paint** a picture of the flowers in the garden.*

*Then they **take** some photos.*

*At night, Ana's boyfriend plays a **instrument** and everyone sings.*

On Sunday they get up late and listen to music during breakfast.

Ana's friends still don't want to go home.

*That's why they watch **a film** together, before leaving.*

*Afterwards, Ana does a **drawing** of this weekend.*

A1.41.3 Un fin de semana perfecto con amigos

A1.41.3 A perfect weekend with mates

   <https://learnspanish.colanguage.es/short-story/un-fin-de-semana-perfecto>

Ejercicio 1: Preguntas de debate

Instrucción: *Debatir las preguntas después de escuchar el audio o leer el texto.*

1. ¿Qué hacen los amigos el viernes por la noche?
2. ¿Qué actividades hacen el sábado?
3. ¿Qué te gusta hacer con tus amigos en el tiempo libre?

A1.41.3 Un fin de semana perfecto con amigos

A1.41.3 A perfect weekend with mates

   <https://learnspace.colanguage.es/short-story/un-fin-de-semana-perfecto>

Ejercicio 2: Elige la palabra correcta

Instrucción: Elige la palabra correcta, lee la frase en voz alta y traduce.

escuchan, una película, sacan, instrumento, dibujo, leen, pintan

1. Después un cuadro de las flores en el jardín.
2. El domingo se levantan tarde y música durante el desayuno.
3. Por la noche el novio de Ana toca un y todos cantan.
4. Luego unas fotos.
5. Por eso ven juntos, antes de irse.
6. Después, Ana hace un de este fin de semana.
7. El sábado se relajan y un buen libro.

Solutions:

1. pintan 2. escuchan 3. instrumento 4. sacan 5. una película 6. dibujo 7. leen

A1.41.3 Un fin de semana perfecto con amigos

A1.41.3 A perfect weekend with mates

   <https://learnspanish.colanguage.es/short-story/un-fin-de-semana-perfecto>

Ejercicio 3: Ordena las palabras

Instrucción: Ordena las palabras en una oración correcta y traduce.

1. flores en | de las | el jardín. | Después pintan | un cuadro
2. se levantan | escuchan música | tarde y | durante el | desayuno. | El domingo
3. instrumento y todos | cantan. | el novio de | Ana toca un | Por la noche
4. unas | fotos. | Luego | sacan
5. irse. | Por eso | ven una | antes de | película juntos,
6. hace un | de semana. | dibujo de | Después, Ana | este fin
7. libro. | El sábado | se relajan | un buen | y leen

Solutions:

Available on website.

A1.41.3 Un fin de semana perfecto con amigos

A1.41.3 A perfect weekend with mates

   <https://learnspanish.colanguage.es/short-story/un-fin-de-semana-perfecto>

Ejercicio 4: Traduce y usa en una oración

Instrucción: Traduce y di la palabra en voz alta. Usa la palabra en una oración.

1. Leen

.....

2. Escuchan

.....

3. Película

.....

4. Instrumento

.....

5. Sacan

.....

6. Dibujo

.....

7. Pintan

.....

Solutions:

1. They read 2. They listen 3. A film 4. Musical instrument 5. They take 6. Drawing 7. They paint

A1.41.4 Cultura: Planes de fin de semana en ciudades españolas

A1.41.4 Culture: Weekend plans in Spanish cities

   <https://learnspanish.colanguage.es/culture/fin-de-semana>

Aprendemos a hablar de planes para el fin de semana. Exploramos diferentes ciudades españolas y varias actividades de ocio.

Durante el tiempo libre puedes hacer muchas cosas en las ciudades de España. En Madrid muchas personas visitan el **museo** del Prado. Hay **cuadros** muy interesantes. En Valencia puedes ir al parque del Turia y leer, sacar fotos o **escuchar** música. En Sevilla, a la gente le gusta ver espectáculos de flamenco. Se combinan la **música** y el baile. También puedes ir al cine para ver una **película** o pasar tiempo con amigos.

We learn to talk about weekend plans. We explore different Spanish cities and various leisure activities.

*During your free time, you can do many things in the cities of Spain. In Madrid, many people visit the **museum** of Prado. There are very interesting **paintings**. In Valencia, you can go to the Turia park and read, take photos, or **listen to** music. In Seville, people like to watch flamenco shows. **Music** and dance are combined. You can also go to the cinema to watch a **film** or spend time with friends.*

A1.41.4 Planes de fin de semana en ciudades españolas

A1.41.4 Weekend plans in Spanish cities

   <https://learnspanish.colanguage.es/culture/fin-de-semana>

Ejercicio 1: Preguntas de debate

Instrucción: *Debatir las preguntas después de escuchar el audio o leer el texto.*

1. ¿Qué es El Prado? A) Un parque B) Un museo
2. Verdadero/Falso: La gente no escucha música en el parque del Turia.
3. ¿Qué es el flamenco? A) Baile B) Música C) Baile y Música
4. ¿Qué es la mejor actividad para hacer en tu ciudad?

A1.41.4 Planes de fin de semana en ciudades españolas

A1.41.4 Weekend plans in Spanish cities

   <https://learnspanish.colanguage.es/culture/fin-de-semana>

Ejercicio 2: Traduce y usa en una oración

Instrucción: Traduce y di la palabra en voz alta. Usa la palabra en una oración.

1. Cuadros

.....

2. Música

.....

3. Escuchar

.....

4. Película

.....

5. Museo

.....

Solutions:

1. Paintings 2. Music 3. Listen to 4. Film 5. Museum

A1.41 Deberes / ejercicios

A1.41 Homework / exercises

Las soluciones, audios, vídeos de autoestudio y hojas de trabajo para estudiantes están disponibles en el sitio web.

<https://learnspanish.colanguage.es/syllabus/a1/41/exercises>

Exercise 1: Find the words

Instruction: Find the words, mark them and make sentences with the words.

Hints

The music , The book , The instrument , To draw , The drawing , The photo

ex mellibro u g j b i v e l d i b u j o s r u t q o l a f o t o n p q v r x d i b u j a r e a l x v i l
a m ú s i c a m w d r w k e l i n s t r u m e n t o s k y

A1.41 Deberes / ejercicios

A1.41 Homework / exercises

Las soluciones, audios, vídeos de autoestudio y hojas de trabajo para estudiantes están disponibles en el sitio web.

<https://learnspanish.colanguage.es/syllabus/a1/41/exercises>

Ejercicio 2: Reordenar oraciones

Instrucción: ¡Las palabras de estas oraciones han sido desordenadas! Ordénalas para que formen una oración válida de nuevo y tradúcelas.

1. pintado | la | ha | ventana. | Ella

.....

2. artículo acerca | Tú has | del karate. | leído un

.....

3. consejos sobre | Ellos han | el atletismo. | escuchado los

.....

4. biblioteca. | deportes están | libros sobre | Todos los | en la

.....

5. en la | escuela. | Habéis tocado | el piano

.....

6. para no | Siempre escucho | aburrirme. | música en | la biblioteca

.....

7. dormir. | un libro | Siempre leo | antes de

.....

Solutions:

Available on website.

A1.41 Deberes / ejercicios

A1.41 Homework / exercises

Las soluciones, audios, vídeos de autoestudio y hojas de trabajo para estudiantes están disponibles en el sitio web.

<https://learnspanish.colanguage.es/syllabus/a1/41/exercises>

Ejercicio 3: Traduce y usa en una oración

Instrucción: Traduce y di la palabra en voz alta. Usa la palabra en una oración.

1. El instrumento

.....

2. Sacar

.....

3. Dibujar

.....

4. Pintar

.....

5. La música

.....

6. El dibujo

.....

7. El cuadro

.....

8. La película

.....

Solutions:

1. The instrument 2. To take 3. To draw 4. To paint 5. The music 6. The drawing 7. The painting 8. The film

A1.41 Deberes / ejercicios

A1.41 Homework / exercises

Las soluciones, audios, vídeos de autoestudio y hojas de trabajo para estudiantes están disponibles en el sitio web.

<https://learnspanish.colanguage.es/syllabus/a1/41/exercises>

Ejercicio 4: Traduce y haz oraciones

Instrucción: Traduce las palabras y frases a continuación y úsalas en una conversación o texto.

1. Ella ha pintado la ventana.

.....

2. Tú has leído un artículo acerca del karate.

.....

3. Ellos han escuchado los consejos sobre el atletismo.

.....

4. Todos los libros sobre deportes están en la biblioteca.

.....

5. Habéis tocado el piano en la escuela.

.....

6. Siempre escucho música en la biblioteca para no aburrirme.

.....

7. Siempre leo un libro antes de dormir.

.....

8. Siempre me ha gustado este dibujo.

.....

Solutions:

Available on website.

A1.41 Deberes / ejercicios

A1.41 Homework / exercises

Las soluciones, audios, vídeos de autoestudio y hojas de trabajo para estudiantes están disponibles en el sitio web.

<https://learnspanish.colanguage.es/syllabus/a1/41/exercises>

Ejercicio 5: Conjugación verbal

Instrucción: Elige la palabra correcta, lee la frase en voz alta y traduce.

Escuchar (Pretérito perfecto, indicativo), Leer (Pretérito perfecto, indicativo), Escribir (Pretérito perfecto, indicativo)

1. Yo un libro sobre el ciclismo.
2. Vosotras una historia sobre el fútbol.
3. Ellos un libro sobre la natación.
4. Él las informaciones sobre el curso de natación.
5. Vosotros el himno del equipo de fútbol.
6. Yo una carta en la oficina de correos.
7. Ellos un poema en la escuela.
8. Ella un artículo sobre el baloncesto en la biblioteca.

Solutions:

1. he leído 2. habéis leído 3. han leído 4. ha escuchado 5. habéis escuchado 6. he escrito 7. han escrito 8. ha leído

A1.41 Deberes / ejercicios

A1.41 Homework / exercises

Las soluciones, audios, vídeos de autoestudio y hojas de trabajo para estudiantes están disponibles en el sitio web.

<https://learnspanish.colanguage.es/syllabus/a1/41/exercises>

Ejercicio 6: Adverbios de tiempo

Instrucción: Elige la palabra correcta, lee la frase en voz alta y traduce.

Luego, Todavía, Ya, Temprano, Hoy, Mañana, Antes, Ahora, Después, Tarde

1., en este momento, toco un instrumento en el jardín.
2. de salir, dibujo algo.
3. he leído sobre la música.
4. no he pintado nada hoy.
5. de sacar las fotos, me voy a casa.
6. por la mañana escucho música.
7. por la noche veo una película.
8. no he dibujado nada. A lo mejor dibujo algo mañana.
9. voy a hacer un dibujo, porque hoy estoy cansada.
10., quiero tocar un instrumento.

Solutions:

1. Ahora 2. Antes 3. Ya 4. Todavía 5. Después 6. Temprano 7. Tarde 8. Hoy 9. Mañana 10. Luego

A1.41 Deberes / ejercicios

A1.41 Homework / exercises

Las soluciones, audios, vídeos de autoestudio y hojas de trabajo para estudiantes están disponibles en el sitio web.

<https://learnspanish.colanguage.es/syllabus/a1/41/exercises>

Ejercicio 7: Traduce y haz oraciones

Instrucción: Traduce las palabras y frases a continuación y úsalas en una conversación o texto.

1. She has painted the window.

.....

2. You have read an article about karate.

.....

3. I have always liked this drawing.

.....

4. I always read a book before going to sleep.

.....

5. They have listened to the advice about athletics.

.....

6. I always listen to music in the library to avoid getting bored.

.....

7. You have played the piano at school.

.....

8. All the books about sports are in the library.

.....

Solutions:

Available on website.