

A2.14 ¡El mundo es enorme!

Nivel Número

A2

A2.14

“A un hombre se le puede reconocer por su lengua.”

Proverbio judío

A2.14 Vamos a calentarnos

A continuación encuentras ejercicios de repaso sobre las últimas lecciones.

Última clase:

<https://learnspanish.colanguage.es/syllabus/a2/13>

Últimas 5 lecciones:

<https://learnspanish.colanguage.es/syllabus/a2/14/learning-history>



A2.14 Objetivos de aprendizaje

Soluciones, audio, vídeo, traducciones y hojas de trabajo para estudiantes están disponibles a través de nuestro sitio web.

    <https://learnspanish.colanguage.es/syllabus/a2/14>

1. Describiendo paisajes
2. Indicando lugares en el mapa
3. Las preposiciones de lugar: "a, de, desde,..."
4. El Tajo y el Ebro: los ríos más grandes de España

A2.14 Vocabulario

Lee todos los ejemplos en voz alta y proporciona sus traducciones.

📖 🗣️ <https://learnspanish.colanguage.es/syllabus/a2/14>



Describir

Él describe el contenido de la maleta antes de viajar.



El este

El este de África es muy interesante para los viajeros.

A2.14 Vocabulario


Lee todos los ejemplos en voz alta y proporciona sus traducciones.

📖 🔊 <https://learnspanish.colanguage.es/syllabus/a2/14>



El mapa

Describe el mundo con el mapa.



El mar

El mapa muestra dónde está el mar.

A2.14 Vocabulario

Lee todos los ejemplos en voz alta y proporciona sus traducciones.

📖 🔊 <https://learnspanish.colanguage.es/syllabus/a2/14>



El mundo

El mundo es enorme y lleno de maravillas naturales.




El norte

El norte del mapa muestra la playa y la cascada.

A2.14 Vocabulario

Lee todos los ejemplos en voz alta y proporciona sus traducciones.

📖 🗣️ <https://learnspanish.colanguage.es/syllabus/a2/14>



El océano

El océano está al oeste del continente.



El oeste

El océano está hacia el oeste del mapa.

A2.14 Vocabulario

Lee todos los ejemplos en voz alta y proporciona sus traducciones.

📖 🔊 <https://learnspanish.colanguage.es/syllabus/a2/14>



El sur

El mapa muestra el sur.




Enorme

La isla es enorme.

A2.14 Vocabulario


Lee todos los ejemplos en voz alta y proporciona sus traducciones.

  <https://learnspanish.colanguage.es/syllabus/a2/14>



La cascada

La cascada está en el norte del mapa.




La isla

La isla está al norte del océano y al este del continente.

A2.14 Vocabulario


Lee todos los ejemplos en voz alta y proporciona sus traducciones.

📖 🔊 <https://learnspanish.colanguage.es/syllabus/a2/14>



La playa

La playa está al este del mapa.



Mostrar

Él muestra su carné de identidad para facturar.

A2.14 ¡Es hora de repetir!

Nombra las palabras que ves en las imágenes.

📖 🗣️ <https://learnspanish.colanguage.es/syllabus/a2/14>

1




2



3



4




5



6



7



8




9




10




11




12



13



14



A2.14 Seguir - Presente, indicativo

🔊 <https://learnspanish.colanguage.es/syllabus/a2/14>

yo	sigu
tú	sigues
él/ella	sigue
nosotros/nosotras	seguimos
vosotros/vosotras	seguís
ellos/ellas	siguen

A2.14 Buscar - Presente, indicativo

🔊 <https://learnspanish.colanguage.es/syllabus/a2/14>

yo	busco
tú	buscas
él/ella	busca
nosotros/nosotras	buscamos
vosotros/vosotras	buscáis
ellos/ellas	buscan

A2.14 Ejercicio de conjugación verbal

   <https://learnspanish.colanguage.es/syllabus/a2/14>

Ejercicio: *Verb conjugation*

Seguir (Presente, indicativo), Buscar (Presente, indicativo)

1. Nosotros el recorrido del aeropuerto.
2. Ellos las señales para el control de seguridad.
3. Yo la oficina de turismo.
4. Nosotros el mejor lugar del mundo.
5. Él una isla desierta.
6. Vosotros el equipaje en el aeropuerto.
7. Tú el pasaporte antes de viajar.
8. Vosotros al grupo de turistas a la excursión.
9. Él disfrutando de sus vacaciones.
10. Tú viajando hasta el fin del año.

A2.14.1 Diálogo: Ana y Pedro viajan por el mundo

Ana y Pedro hablan sobre su próximo viaje y exploran el mapa del mundo, buscando islas, playas y cascadas.

    <https://learnspanish.colanguage.es/dialogues/viajar-por-el-mundo>

- Escucha el diálogo o lee el texto en parejas.
- Discutid los ejercicios y estudiad el vocabulario.
- Interpretad una situación similar en parejas o en grupo.

 Tiempo recomendado: 15 min.

A2.14.1 Ana y Pedro viajan por el mundo

Escuchad el audio o leed el texto en parejas antes de resolver los ejercicios.

    <https://learnspanish.colanguage.es/dialogues/viajar-por-el-mundo>

Pedro: *Aquí está el **mapa** del mundo. ¿Ves algo interesante para visitar?*

Ana: *Sí, te lo voy a mostrar. Hay una cascada **enorme** en el norte.*

Pedro: *¡Buena idea! La **cascada** está junto al campo.*

Ana: *También podemos seguir hacia el **sur**.*

Pedro: *Allí descubrimos el **mar** cerca de una ciudad.*

Ana: *Entonces yo prefiero el sur. Podemos buscar este mar e ir a la **playa**.*

Pedro: *¡Perfecto! Hay un campo enfrente de la playa donde podemos descansar.*

Ana: *¡Qué bien! Y si quieres, visitamos el **oeste** otro año.*

Pedro: *Sí, me parece bien. En el oeste hay una **isla** enorme.*

Ana: *¿Me puedes **mostrar** dónde está esa isla?*

Pedro: *¡Claro!*

A2.14.1 Ana y Pedro viajan por el mundo

   <https://learnspanish.colanguage.es/dialogues/viajar-por-el-mundo>

Ejercicio 1: Preguntas de debate

1. ¿A dónde quiere ir Ana?
2. ¿Dónde quieren descansar?
3. ¿Cuándo quieren visitar el oeste?
4. ¿Has visitado alguna isla?
5. ¿Qué lugares del mundo quieres visitar?

A2.14.1 Ana y Pedro viajan por el mundo

   <https://learnspanish.colanguage.es/dialogues/viajar-por-el-mundo>

Ejercicio 2: Ordena el texto

- 1 Aquí está el mapa del mundo. ¿Ves algo interesante para visitar?
 - ... ¡Buena idea! La cascada está junto al campo.
 - ... También podemos seguir hacia el sur.
 - ... ¡Perfecto! Hay un campo enfrente de la playa donde podemos descansar.
 - ... ¡Qué bien! Y si quieres, visitamos el oeste otro año.
 - ... Entonces yo prefiero el sur. Podemos buscar este mar e ir a la playa.
 - ... Allí descubrimos el mar cerca de una ciudad.
- 11 ¡Claro!
 - ... Sí, te lo voy a mostrar. Hay una cascada enorme en el norte.
 - ... ¿Me puedes mostrar dónde está esa isla?
 - ... Sí, me parece bien. En el oeste hay una isla enorme.

A2.14.1 Ana y Pedro viajan por el mundo

   <https://learnspanish.colanguage.es/dialogues/viajar-por-el-mundo>

Ejercicio 3: Elige la palabra correcta

mapa, mostrar, cascada, enorme, playa, oeste, sur, mar, isla

1. Aquí está el del mundo. ¿Ves algo interesante para visitar?
2. Entonces yo prefiero el sur. Podemos buscar este mar e ir a la
3. ¡Buena idea! La está junto al campo.
4. Allí descubrimos el cerca de una ciudad.
5. Sí, te lo voy a mostrar. Hay una cascada en el norte.
6. ¿Me puedes dónde está esa isla?
7. Sí, me parece bien. En el oeste hay una enorme.
8. También podemos seguir hacia el
9. ¡Qué bien! Y si quieres, visitamos el otro año.

A2.14.1 Ana y Pedro viajan por el mundo

   <https://learnspanish.colanguage.es/dialogues/viajar-por-el-mundo>

Ejercicio 4: Traduce y usa en una oración

1. Mostrar
2. Playa
3. Enorme
4. Sur
5. Cascada
6. Mapa
7. Oeste
8. Isla

A2.14.2 Gramática: Las preposiciones de lugar: "a, de, desde,..."

Aprende las preposiciones de lugar en esta lección usando el vocabulario de la naturaleza y el medio ambiente.

   <https://learnspanish.colanguage.es/grammar-list/las-preposiciones-de-lugar>

Reglas de formación:

1. Las preposiciones de lugar nos indican la ubicación de algo o alguien en relación con otros objetos o personas.
2. Algunas preposiciones de lugar siempre van acompañadas por "de" .
3. Solo la preposición "junto" es seguida por "a".

A2.14.2 Las preposiciones de lugar: "a, de, desde,..."

Lee los ejemplos en la tabla en voz alta antes de hacer los ejercicios.

<https://learnspanish.colanguage.es/grammar-list/las-preposiciones-de-lugar>

Preposición	Ejemplo
A	Voy a la islas Baleares.
A lo largo de	La playa corre a lo largo de la ciudad.
A través de	A través del mapa podemos buscar y describir la calle.
Alrededor de	Paseamos alrededor de la cascada.
Bajo	La isla está bajo el cielo azul.
De	Soy del norte.
Desde	Se puede ver el mar desde aquí.
Enfrente de	El océano está enfrente de la ciudad.
Fuera de	Juan le muestra a María el campo fuera de la ciudad.
Junto a	El mapa está junto a tu teléfono.

A2.14.2 Las preposiciones de lugar: "a, de, desde,..."

   <https://learnspanish.colanguage.es/grammar-list/las-preposiciones-de-lugar>

Ejercicio 1: Las preposiciones de lugar: <notrans> "a, de, desde,..." </notrans>

a, fuera de, desde, A través del, junto, a lo largo de, enfrente, alrededor de, bajo, de

1. Ana le muestra a Pedro qué interesante hay en el oeste Benidorm.
2. Tengo que ir la playa hasta llegar a la casa.
3. La ciudad tiene un parque enorme a la plaza.
4. Viajamos la isla para admirar su naturaleza.
5. Empezamos nuestro viaje el sur de España.
6. mapa, el guía turístico nos muestra cómo llegar al centro.
7. El mar está de mi casa.
8. La cascada se ve un cielo claro.
9. El barco se ve la isla en el océano.
10. Puedes buscar lugares bonitos todo el mundo.

A2.14.2 Las preposiciones de lugar: "a, de, desde,..."

   <https://learnspanish.colanguage.es/grammar-list/las-preposiciones-de-lugar>

Ejercicio 2: Traduce y usa en una oración

1. Fuera de
2. A lo largo de
3. A través del
4. Bajo
5. Junto
6. De
7. Enfrente
8. Alrededor de

A2.14.3 Cuento: Viajar con un mapa

Una historia corta sobre un chico que viaja por el mundo usando su mapa.

    <https://learnspanish.colanguage.es/short-story/viajar-con-un-mapa>

- Escucha el texto o léelo en voz alta.
- Escucha el texto compartiendo el audio o lee el texto en conjunto.
- Discutid preguntas sobre la tarea y fomentad el uso del vocabulario al formar respuestas.

 Tiempo recomendado: 15 min.

A2.14.3 Viajar con un mapa

Escucha el audio o lee el texto antes de resolver los ejercicios.

    <https://learnspanish.colanguage.es/short-story/viajar-con-un-mapa>

1. Desde pequeño, Luis quiere viajar por el **mundo**.
2. Un día coge un **mapa** para buscar un país que puede visitar.
3. Primero viaja al **norte** de Suecia.
4. El norte de Suecia es bonito. Allí encuentra una **cascada** junto al campo.
5. La cascada es **enorme**.
6. El campo está cerca de una **isla**.
7. Para viajar a esta isla tiene que seguir hacia el **este**.
8. El guía le muestra una **playa** de piedras a través del mapa.
9. Durante su viaje va cerca del **mar** para buscar más lugares bonitos.
10. Luis **describe** la isla y el mar como unos lugares tranquilos.

A2.14.3 Viajar con un mapa

   <https://learnspanish.colanguage.es/short-story/viajar-con-un-mapa>

Ejercicio 1: Preguntas de debate

1. ¿A dónde viaja Luis?
2. ¿Cómo describe la cascada?
3. ¿Para qué Luis usa su mapa?
4. ¿Quieres hacer un viaje por el mundo?
5. ¿Cuál es el lugar más tranquilo que has visitado?

A2.14.3 Viajar con un mapa

   <https://learnspanish.colanguage.es/short-story/viajar-con-un-mapa>

Ejercicio 2: Elige la palabra correcta

isla, mar, enorme, este, cascada, mapa, norte, playa, mundo, describe

1. Para viajar a esta isla tiene que seguir hacia el
2. La cascada es
3. Un día coge un para buscar un país que puede visitar.
4. Desde pequeño, Luis quiere viajar por el
5. Durante su viaje va cerca del para buscar más lugares bonitos.
6. Primero viaja al de Suecia.
7. El campo está cerca de una
8. El guía le muestra una de piedras a través del mapa.
9. El norte de Suecia es bonito. Allí encuentra una junto al campo.
10. Luis la isla y el mar como unos lugares tranquilos.

A2.14.3 Viajar con un mapa

   <https://learnspanish.colanguage.es/short-story/viajar-con-un-mapa>

Ejercicio 3: Ordena las palabras

1. hacia el | este. | isla tiene | Para viajar | que seguir | a esta
2. es | cascada | enorme. | La
3. mapa para | puede visitar. | Un día | coge un | buscar un | país que
4. viajar por | el mundo. | Luis quiere | Desde pequeño,
5. buscar más | lugares bonitos. | mar para | Durante su | viaje va | cerca del
6. viaja | Primero | norte | al | Suecia. | de
7. isla. | El campo | de una | está cerca
8. una playa | del mapa. | a través | El guía | le muestra | de piedras
9. Allí encuentra una | cascada junto al | campo. | Suecia es bonito. | El norte de
10. tranquilos. | mar como | la isla | Luis describe | y el | unos lugares

A2.14.3 Viajar con un mapa

   <https://learnspanish.colanguage.es/short-story/viajar-con-un-mapa>

Ejercicio 4: Traduce y usa en una oración

1. Este
2. Cascada
3. Norte
4. Mar
5. Describe
6. Mundo
7. Playa
8. Enorme

A2.14.4 Cultura: El Tajo y el Ebro: los ríos más grandes de España

Descubre cómo los ríos Tajo y Ebro cruzan el país, conectando ciudades y paisajes increíbles.

    <https://learnspanish.colanguage.es/culture/tajo-y-ebro>

- Escucha el texto o léelo en voz alta.
- El vocabulario extra introducido sirve como inmersión lingüística y no forma parte del currículo básico.
- Discutid los ejercicios y aplicad el nuevo vocabulario en una conversación.
- Discute y compara el tema de la cultura con tu propio país.

 Tiempo recomendado: 10 min.

A2.14.4 El Tajo y el Ebro: los ríos más grandes de España

Escucha el audio o lee el texto antes de resolver los ejercicios.

    <https://learnspanish.colanguage.es/culture/tajo-y-ebro>

El Tajo y el Ebro son los ríos más grandes de España. El río Tajo es el más largo. Empieza desde el **este** de España y termina en el oeste de Portugal. Pasa por ciudades como Toledo y Lisboa. Alrededor del Ebro hay árboles **enormes**. A lo largo de estos ríos se encuentran algunas **cascadas**. Cerca de las cascadas, hay **campos** verdes. Hoy, son lugares turísticos muy famosos. Turistas de todo el **mundo** vienen para admirar la naturaleza cerca de los ríos.

A2.14.4 El Tajo y el Ebro: los ríos más grandes de España

   <https://learnspanish.colanguage.es/culture/tajo-y-ebro>

Ejercicio 1: Preguntas de debate

1. ¿Por qué ciudades pasa el Tajo?
2. ¿Qué ríos hay en tu país?
3. ¿Prefieres las playas de ríos o del mar? ¿Por qué?
4. ¿Has visitado las regiones del Tajo o del Ebro alguna vez?

A2.14.4 El Tajo y el Ebro: los ríos más grandes de España

   <https://learnspanish.colanguage.es/culture/tajo-y-ebro>

Ejercicio 2: Traduce y usa en una oración

1. Mundo
2. Enormes
3. Campos
4. Cascadas
5. Este

A2.14 Deberes / ejercicios

Estos ejercicios se pueden hacer juntos durante las clases de conversación o como deberes.

  <https://learnspanish.colanguage.es/syllabus/a2/14>

- **Todas las soluciones, audios y hojas de trabajo están disponibles en el sitio web.**
- **Haz discusiones y conversaciones con el vocabulario.**
- **Escribe las respuestas para practicar la escritura.**



A2.14 Deberes / ejercicios

Estos ejercicios se pueden hacer juntos durante las clases de conversación o como deberes.

  <https://learnspanish.colanguage.es/syllabus/a2/14>

Exercise 1: Find the words

Instruction: Find the words, mark them and make sentences with the words.

Hints

The south , The world , The east , The north , To show , The west

exmelmundougjbivmostrarsrutqoelostenpqvrxeInorteealxvielsurmwdrwkelestesky

A2.14 Deberes / ejercicios

Estos ejercicios se pueden hacer juntos durante las clases de conversación o como deberes.

  <https://learnspanish.colanguage.es/syllabus/a2/14>

Ejercicio 2: Reordenar oraciones

1. enormes. | océanos | son | Los
2. están en | el este | mundo. | Los mares | y el | oeste del
3. enormes. | océano son | en el | Las islas
4. está al | oeste del | continente. | El océano
5. destacan por | cultural. | Los sures | de España | su tradición
6. sur. | el | muestra | mapa | El
7. tienen climas | de Europa | muy diferentes. | Los nortes

A2.14 Deberes / ejercicios

Estos ejercicios se pueden hacer juntos durante las clases de conversación o como deberes.

  <https://learnspanish.colanguage.es/syllabus/a2/14>

Ejercicio 3: Traduce y usa en una oración

1. El mapa
2. El mar
3. El mundo
4. El este
5. Enorme
6. La cascada
7. Mostrar
8. El océano

A2.14 Deberes / ejercicios

Estos ejercicios se pueden hacer juntos durante las clases de conversación o como deberes.

  <https://learnspanish.colanguage.es/syllabus/a2/14>

Ejercicio 4: Traduce y haz oraciones

1. Los océanos son enormes.
2. Los mares están en el este y el oeste del mundo.
3. Las islas en el océano son enormes.
4. El océano está al oeste del continente.
5. Los sures de España destacan por su tradición cultural.
6. El mapa muestra el sur.
7. Los nortes de Europa tienen climas muy diferentes.
8. El océano está hacia el oeste del mapa.

A2.14 Deberes / ejercicios

Estos ejercicios se pueden hacer juntos durante las clases de conversación o como deberes.

  <https://learnspanish.colanguage.es/syllabus/a2/14>

Ejercicio 5: *Conjugación verbal*

Seguir (Presente, indicativo), Buscar (Presente, indicativo)

1. Nosotros el recorrido del aeropuerto.
2. Ellos las señales para el control de seguridad.
3. Nosotros el mejor lugar del mundo.
4. Vosotros al grupo de turistas a la excursión.
5. Vosotros el equipaje en el aeropuerto.
6. Tú viajando hasta el fin del año.
7. Yo la oficina de turismo.
8. Ellos la entrada al camping.

A2.14 Deberes / ejercicios

Estos ejercicios se pueden hacer juntos durante las clases de conversación o como deberes.

  <https://learnspanish.colanguage.es/syllabus/a2/14>

Ejercicio 6: Las preposiciones de lugar: <notrans> "a, de, desde,..." </notrans>

A través del, bajo, desde, a lo largo de, junto, fuera de, enfrente, de, alrededor de, a

1. Viajamos la isla para admirar su naturaleza.
2. El barco se ve la isla en el océano.
3. La ciudad tiene un parque enorme a la plaza.
4. mapa, el guía turístico nos muestra cómo llegar al centro.
5. Empezamos nuestro viaje el sur de España.
6. Tengo que ir la playa hasta llegar a la casa.
7. El mar está de mi casa.
8. Puedes buscar lugares bonitos todo el mundo.
9. La cascada se ve un cielo claro.
10. Ana le muestra a Pedro qué interesante hay en el oeste Benidorm.

A2.14 Deberes / ejercicios

Estos ejercicios se pueden hacer juntos durante las clases de conversación o como deberes.

  <https://learnspanish.colanguage.es/syllabus/a2/14>

Ejercicio 7: Traduce y haz oraciones

1. The ocean is to the west of the map.
2. The map shows the South.
3. The oceans are vast.
4. The north of Europe has very different climates.
5. The south of Spain stands out for its cultural tradition.
6. The ocean is to the west of the continent.
7. The seas are in the east and the west of the world.
8. The islands in the ocean are enormous.



Habla con confianza con coLanguage