

A1.25 Emociones y sentimientos

Emotions and feelings

“Aprende todo lo que puedas, cuando puedas, de quien puedas; siempre llegará un momento en que estarás agradecido de haberlo hecho.”

“Learn everything you can, anytime you can, from anyone you can; there will always come a time when you will be grateful you did.”

Sarah Caldwell

Objetivos de aprendizaje

Learning objectives

- ✓ Situación : Habla sobre tus sentimientos. / Situation : Talk about your feelings.
- ✓ Situación : Expresa tus emociones. / Situation : Express your emotions.
- ✓ Gramática : Diferencia entre ser vs estar / Grammar : Difference between being vs being
- ✓ Cultura : Platero y yo: una historia de amistad / Culture : Platero y yo: a story of friendship

Utiliza esta hoja de ejercicios en combinación con nuestro sitio web.


Use this worksheet in combination with our website.


1. All exercises, video, audio and presentations


 <https://learnspanish.colanguage.es/syllabus/a1/25>

2. Legend (available on the website):

 Interactive exercise.

 Audio with translations.

 Presentations and translations.

 Subtitled video (self-study).

Recapitulación y ejercicios de preparación

Recap and preparatory exercises

 <https://learnspanish.colanguage.es/syllabus/a1/24>

 <https://learnspanish.colanguage.es/syllabus/a1/25/learning-history>

A1.25 Vocabulario básico (14)

A1.25 Basic Vocabulary (14)

 <https://learnspanish.colanguage.es/syllabus/a1/25>

Spanish

Aburrido

El gato está aburrido.

Asustado

El perro está asustado por el ruido fuerte.

Cansado

Él está cansado después de trabajar mucho.

Confundido

Ella está confundida con las instrucciones.

Contento

Estoy contento porque voy al parque.

Enfadado

El gato está enfadado.

Enfadarse

Ellos se enfadan mucho en la clase.

Feliz

Él está feliz con su nuevo libro.

Nervioso

Estoy nervioso por el examen.

Sentirse

¿Cómo te sientes, Tú?

Sonreír

Nosotros sonreímos en la fiesta.

Sorprendido

Él está sorprendido con el regalo nuevo.

Tranquilo

La niña está tranquila en su habitación.

Triste

La gata está triste porque su cría se perdió.

English

Bored

The cat is bored.

Frightened

The dog is frightened by the loud noise.

Tired

He is tired after working a lot.

Confused

She is confused with the instructions.

Happy

I am happy because I am going to the park.

Angry

The cat is angry.

To get angry

They get very angry in the class.

Happy

He is happy with his new book.

Nervous

I am nervous about the exam.

To feel

How do you feel, you?

To smile

We smile at the party.

Surprised

He is surprised with the new gift.

Calm

The girl is calm in her room.

Sad

The cat is sad because her kitten got lost.

A1.25 Tablas de conjugación verbal

A1.25 Verb conjugation tables

   <https://learnspanish.colanguage.es/syllabus/a1/25>

Sentirse - Presente, indicativo

yo me siento → *I feel*

tú te sientes → *you feel*

él/ella se siente → *he feels*

nosotros/nosotras nos sentimos → *we feel*

vosotros/vosotras os sentís → *You (plural) feel*

ellos/ellas se sienten → *they feel*

A1.25 Tablas de conjugación verbal

A1.25 Verb conjugation tables

   <https://learnspanish.colanguage.es/syllabus/a1/25>

Ejercicio: Verb conjugation

Instrucción: Elige la palabra correcta, lee la frase en voz alta y traduce.

Sentirse (Presente, indicativo)

1. Vosotros emocionados.
2. Ellos nerviosos.
3. Yo bien.
4. Ella contenta.
5. Nosotros felices.

Solutions:

1. os sentís 2. se sienten 3. me siento 4. se siente 5. nos sentimos

A1.25.1 Diálogo: Un día lleno de sentimientos para Ana y Pedro

A1.25.1 Dialogue: A day full of emotions for Ana and Pedro

   <https://learnspanish.colanguage.es/dialogues/un-dia-lleno-de-sentimientos>

Pedro y Ana hablan sobre cómo se sienten en el colegio y sobre las emociones de otros amigos, utilizando un vocabulario básico de emociones en español.

Pedro: ¡Hola Ana! ¿Cómo estás?

Ana: Estoy **contenta**.

Pedro: Yo estoy un poco nervioso porque tengo un **examen** importante.

Ana: ¿Y cómo **se sienten** María y Linda?

Pedro: Ellas no se sienten bien, están tristes y **aburridas** hoy.

Ana: ¿Por qué están tristes y aburridas?

Pedro: Porque **están** enfermas.

Ana: ¡Qué pena! ¿Y cómo está Juan?

Pedro: Juan está muy **feliz** porque tiene un nuevo perro.

Ana: ¡Qué bien! Los perros siempre nos hacen felices.

Pedro and Ana talk about how they feel at school and about the emotions of other friends, using basic emotion vocabulary in Spanish.

Pedro: Hello Ana! How are you?

Ana: I am **content**.

Pedro: I am a bit nervous because I have an **exam** important.

Ana: And how do **María and Linda** feel?

Pedro: They don't feel well, they are sad and **bored** today.

Ana: Why are they sad and bored?

Pedro: Because **they are** ill.

Ana: What a shame! And how is Juan?

Pedro: Juan is very **happy** because he has a new dog.

Ana: How nice! Dogs always make us happy.

A1.25.1 Un día lleno de sentimientos para Ana y Pedro

A1.25.1 A day full of emotions for Ana and Pedro

   <https://learnspanish.colanguage.es/dialogues/un-dia-lleno-de-sentimientos>

Ejercicio 1: Preguntas de debate

Instrucción: *Debatir las preguntas después de escuchar el audio o leer el texto.*

1. ¿Cómo está Ana hoy?
2. ¿Cómo están María y Linda hoy y por qué?
3. ¿Qué tiene Juan que lo hace muy contento?
4. ¿Cómo se siente Pedro antes del exámen?

A1.25.1 Un día lleno de sentimientos para Ana y Pedro

A1.25.1 A day full of emotions for Ana and Pedro

   <https://learnspace.colanguage.es/dialogues/un-dia-lleeno-de-sentimientos>

Ejercicio 2: Elige la palabra correcta

Instrucción: Elige la palabra correcta, lee la frase en voz alta y traduce.

contenta, están, aburridas, feliz, se sienten

1. Juan está muy porque tiene un nuevo perro.
2. ¿Y cómo María y Linda?
3. Porque enfermas.
4. Ellas no se sienten bien, están tristes y hoy.
5. Estoy

Solutions:

1. feliz 2. se sienten 3. están 4. aburridas 5. contenta

A1.25.1 Un día lleno de sentimientos para Ana y Pedro

A1.25.1 A day full of emotions for Ana and Pedro

   <https://learnspanish.colanguage.es/dialogues/un-dia-lleno-de-sentimientos>

Ejercicio 3: Ordena el texto

Instrucción: Numera las oraciones en el orden correcto y léelas en voz alta.

... Juan está muy feliz porque tiene un nuevo perro.

... Estoy contenta.

1 ¡Hola Ana! ¿Cómo estás?

10 ¡Qué bien! Los perros siempre nos hacen felices.

... ¿Por qué están tristes y aburridas?

... Ellas no se sienten bien, están tristes y aburridas hoy.

... Yo estoy un poco nervioso porque tengo un examen importante.

... ¡Qué pena! ¿Y cómo está Juan?

... ¿Y cómo se sienten María y Linda?

... Porque están enfermas.

Solutions:

9, 2, 1, 10, 6, 5, 3, 8, 4, 7

A1.25.2 Gramática: Diferencia entre ser vs estar

A1.25.2 Grammar: Difference between ser vs estar

Aprendemos sobre la diferencia y los distintos usos de los verbos "ser" y "estar".

<https://learnspanish.colanguage.es/grammar-list/ser-estar-diferencias>

Reglas de formación / Formation rules:

1. "Ser" is used for permanent characteristics, identity, origin, and profession.
2. "Estar" is used for temporary states, emotions, location, and to talk about the weather.

Diferencia entre ser vs estar

Difference between being vs being

Lee los ejemplos en la tabla en voz alta antes de hacer los ejercicios.

Verbo	Uso	Ejemplo
Ser	Características permanentes	La mesa es ancha. (<i>The table is wide.</i>)
	Identidad	Juan es abogado. (<i>Juan is a lawyer.</i>)
	Origen/Nacionalidad	Tú eres española. (<i>You are Spanish.</i>)
	Descripciones generales	El cielo es oscuro. (<i>The sky is dark.</i>)
Estar	Estado o condición temporal	Ella está cansada. (<i>She is tired.</i>)
	Ubicación	El libro está sobre la mesa. (<i>The book is on the table.</i>)
	Emociones	María está feliz hoy. (<i>María is happy today.</i>)
	Condiciones temporales	El camino está mojado. (<i>The road is wet.</i>)

A1.25.2 Diferencia entre ser vs estar

A1.25.2 Difference between being vs being

   <https://learnspanish.colanguage.es/grammar-list/ser-estar-diferencias>

Ejercicio 1: Diferencia entre ser vs estar

Instrucción: Elige la palabra correcta, lee la frase en voz alta y traduce.

eres, soy, están, estoy, estáis, es, sois, estamos

1. La calle estrecha.
2. Tú doctora.
3. Nosotros felices.
4. Yo de España.
5. Ellos en casa ahora.
6. Yo cansado.
7. Vosotras cansadas.
8. Vosotros abogados.

Solutions:

1. es 2. eres 3. estamos 4. soy 5. están 6. estoy 7. estáis 8. sois

A1.25.2 Diferencia entre ser vs estar

A1.25.2 Difference between being vs being

   <https://learnspanish.colanguage.es/grammar-list/ser-estar-diferencias>

Ejercicio 2: Traduce y usa en una oración

Instrucción: Traduce y di la palabra en voz alta. Usa la palabra en una oración.

1. Están

.....

2. Sois

.....

3. Estamos

.....

4. Está

.....

Solutions:

1. They are 2. You are 3. We are 4. Is

A1.25.3 Cultura: Platero y yo: una historia de amistad

A1.25.3 Culture: Platero y yo: a story of friendship

   <https://learnspanish.colanguage.es/culture/platero-y-yo>

"Platero y yo" es un libro para niños sobre un burro y su amigo. Una historia de amistad con momentos felices y tristes.

"Platero y yo" es un libro para niños sobre un burro y su amigo. Platero es un burro pequeño. Es muy suave. Platero y su amigo, el narrador, viven en un pueblo. El burro **se siente** feliz con su amigo. No están **aburridos**, porque están juntos. Tienen muchas aventuras. En una ocasión, Platero está **asustado** por un ruido fuerte. Otra vez, está **contento** porque encuentra muchas flores. El narrador lo cuida mucho. Es un libro lleno de momentos felices y **tristes**.

"Platero y yo" is a book for children about a donkey and his friend. A story of friendship with happy and sad moments.

***"Platero and I"** is a children's book about a donkey and his friend. Platero is a small donkey. He is very gentle. Platero and his friend, the narrator, live in a village. The donkey **feels** happy with his friend. They are not **bored** because they are together. They have many adventures. On one occasion, Platero is **scared** by a loud noise. Another time, he is **happy** because he finds lots of flowers. The narrator takes great care of him. It is a book full of happy and **sad** moments.*

A1.25.3 Platero y yo: una historia de amistad

A1.25.3 Platero y yo: a story of friendship

   <https://learnspace.colanguage.es/culture/platero-y-yo>

Ejercicio 1: Preguntas de debate

Instrucción: *Debatir las preguntas después de escuchar el audio o leer el texto.*

1. ¿Qué pasa cuando Platero escucha un ruido fuerte?
2. ¿Cómo se siente Platero cuando encuentra las flores?
3. ¿Cómo se siente Platero con su amigo?
4. ¿Conoces "Platero y yo"? ¿Te gusta?
5. ¿Hay un libro parecido en tu país?

A1.25 Deberes / ejercicios

A1.25 Homework / exercises

Las soluciones, audios, vídeos de autoestudio y hojas de trabajo para estudiantes están disponibles en el sitio web.

<https://learnspanish.colanguage.es/syllabus/a1/25>

Exercise 1: Find the words

Instruction: Find the words, mark them and make sentences with the words.

Hints

To smile , Tired , Happy , Frightened , Happy , To feel

exmcansadougjbivcontentosrutqosentirsenpqvrzasustado
ealxvisonreírmwdrwkwfelizsky

A1.25 Deberes / ejercicios

A1.25 Homework / exercises

Las soluciones, audios, vídeos de autoestudio y hojas de trabajo para estudiantes están disponibles en el sitio web.

<https://learnspanish.colanguage.es/syllabus/a1/25>

Ejercicio 2: Reordenar oraciones

Instrucción: ¡Las palabras de estas oraciones han sido desordenadas! Ordénalas para que formen una oración válida de nuevo y tradúcelas.

1. fotos. | Vosotros | sonreís | las | en

.....

2. cosas. | enfada por | las pequeñas | Él se

.....

3. bien. | Yo | me | siento

.....

Solutions:

Available on website.

A1.25 Deberes / ejercicios

A1.25 Homework / exercises

Las soluciones, audios, vídeos de autoestudio y hojas de trabajo para estudiantes están disponibles en el sitio web.

<https://learnspanish.colanguage.es/syllabus/a1/25>

Ejercicio 3: Traduce y haz oraciones

Instrucción: Traduce las palabras y frases a continuación y úsalas en una conversación o texto.

1. Vosotros sonreís en las fotos.

.....

2. Él se enfada por las pequeñas cosas.

.....

3. Yo me siento bien.

.....

Solutions:

Available on website.

A1.25 Deberes / ejercicios

A1.25 Homework / exercises

Las soluciones, audios, vídeos de autoestudio y hojas de trabajo para estudiantes están disponibles en el sitio web.

<https://learnspanish.colanguage.es/syllabus/a1/25>

Ejercicio 4: Traduce y usa en una oración

Instrucción: Traduce y di la palabra en voz alta. Usa la palabra en una oración.

1. Aburrido

.....

2. Tranquilo

.....

3. Enfadarse

.....

4. Feliz

.....

5. Sentirse

.....

Solutions:

1. Bored 2. Calm 3. To get angry 4. Happy 5. To feel

A1.25 Deberes / ejercicios

A1.25 Homework / exercises

Las soluciones, audios, vídeos de autoestudio y hojas de trabajo para estudiantes están disponibles en el sitio web.

<https://learnspanish.colanguage.es/syllabus/a1/25>

Ejercicio 5: Conjugación verbal

Instrucción: Elige la palabra correcta, lee la frase en voz alta y traduce.

Sentirse (Presente, indicativo)

1. Vosotros emocionados.
2. Ellos nerviosos.
3. Yo bien.
4. Ella contenta.
5. Nosotros felices.

Solutions:

1. os sentís 2. se sienten 3. me siento 4. se siente 5. nos sentimos

A1.25 Deberes / ejercicios

A1.25 Homework / exercises

Las soluciones, audios, vídeos de autoestudio y hojas de trabajo para estudiantes están disponibles en el sitio web.

<https://learnspanish.colanguage.es/syllabus/a1/25>

Ejercicio 6: Diferencia entre ser vs estar

Instrucción: Elige la palabra correcta, lee la frase en voz alta y traduce.

eres, soy, están, estoy, estáis, es, sois, estamos

1. La calle estrecha.
2. Tú doctora.
3. Nosotros felices.
4. Yo de España.
5. Ellos en casa ahora.
6. Yo cansado.
7. Vosotras cansadas.
8. Vosotros abogados.

Solutions:

1. es 2. eres 3. estamos 4. soy 5. están 6. estoy 7. estáis 8. sois

A1.25 Deberes / ejercicios

A1.25 Homework / exercises

Las soluciones, audios, vídeos de autoestudio y hojas de trabajo para estudiantes están disponibles en el sitio web.

<https://learnspanish.colanguage.es/syllabus/a1/25>

Ejercicio 7: Traduce y haz oraciones

Instrucción: Traduce las palabras y frases a continuación y úsalas en una conversación o texto.

1. You smile in the photos.

.....

2. I feel fine.

.....

3. He gets angry over little things.

.....

Solutions:

Available on website.