

A1.28 Carácter y personalidad

Nivel **Número**

A1

A1.28

“El lenguaje es la sangre del alma por la que fluyen los pensamientos y de la que crecen.”

Oliver Wendell Holmes

A1.28 Vamos a calentarnos

A continuación encuentras ejercicios de repaso sobre las últimas lecciones.

Última clase:

<https://learnspanish.colanguage.es/syllabus/a1/27/exercises>

Últimas 5 lecciones:

<https://learnspanish.colanguage.es/syllabus/a1/28/learning-history/exercises>



A1.28 Objetivos de aprendizaje

Soluciones, audio, vídeo, traducciones y hojas de trabajo para estudiantes están disponibles a través de nuestro sitio web.

    <https://learnspanish.colanguage.es/syllabus/a1/28>

1. Situación: Aprende a describir el carácter de las personas.
2. Situación: Hablar sobre las personalidades.
3. Verbo: Parecer - Presente, indicativo
4. Verbo: Conocer - Presente, indicativo
5. Gramática: Los superlativos relativos
6. Cultura: ¿Cómo son los españoles?

A1.28 Vocabulario

Lee todos los ejemplos en voz alta y proporciona sus traducciones.

📖 🔊 <https://learnspanish.colanguage.es/syllabus/a1/28>



Abierto

Él es muy abierto y simpático.




Activo

Mi hermano es muy activo y siempre está haciendo deporte.

A1.28 Vocabulario


Lee todos los ejemplos en voz alta y proporciona sus traducciones.

📖 🔊 <https://learnspanish.colanguage.es/syllabus/a1/28>



Antipático

El gato es antipático con los extraños.



Cariñoso

El gato es muy cariñoso.

A1.28 Vocabulario


Lee todos los ejemplos en voz alta y proporciona sus traducciones.

📖 🔊 <https://learnspanish.colanguage.es/syllabus/a1/28>



Cerrado

El museo está cerrado.



Conocer

Yo conozco a tu primo.

A1.28 Vocabulario

Lee todos los ejemplos en voz alta y proporciona sus traducciones.

📖 🔊 <https://learnspanish.colanguage.es/syllabus/a1/28>



Generoso

Él es muy generoso con sus amigos.



Inteligente

El perro es muy inteligente.

A1.28 Vocabulario

Lee todos los ejemplos en voz alta y proporciona sus traducciones.

📖 🔊 <https://learnspanish.colanguage.es/syllabus/a1/28>



Mentiroso

Él es muy mentiroso.



Parecer

Yo parezco más joven con este corte de pelo.

A1.28 Vocabulario


Lee todos los ejemplos en voz alta y proporciona sus traducciones.

📖 🔊 <https://learnspanish.colanguage.es/syllabus/a1/28>



Simpático

El gato es muy simpático.



Sincero

El perro es muy sincero con su amo.

A1.28 Vocabulario

Lee todos los ejemplos en voz alta y proporciona sus traducciones.

📖 🔊 <https://learnspanish.colanguage.es/syllabus/a1/28>



Torpe

El perro es torpe cuando corre en la casa.



Tímido

El gato es tímido.

A1.28 Vocabulario

Lee todos los ejemplos en voz alta y proporciona sus traducciones.

📖 🔊 <https://learnspanish.colanguage.es/syllabus/a1/28>



Vago

El chico es muy vago y no quiere trabajar.

A1.28 ¡Es hora de repetir!

Nombra las palabras que ves en las imágenes.

📖 🗣️ <https://learnspanish.colanguage.es/syllabus/a1/28>


1




2



3



4



5



6




7



8



9




10



11



12



13



14



15



A1.28 Parecer - Presente, indicativo

🔊 <https://learnspanish.colanguage.es/syllabus/a1/28/verbs>

yo	parezco
tú	pareces
él/ella	parece
nosotros/nosotras	parecemos
vosotros/vosotras	parecéis
ellos/ellas	parecen

A1.28 Conocer - Presente, indicativo

🔊 <https://learnspanish.colanguage.es/syllabus/a1/28/verbs>

yo	conozco
tú	conoces
él/ella	conoce
nosotros/nosotras	conocemos
vosotros/vosotras	conocéis
ellos/ellas	conocen

A1.28 Ejercicio de conjugación verbal

   <https://learnspanish.colanguage.es/syllabus/a1/28/verbs>

Ejercicio: *Verb conjugation*

Parecer (Presente, indicativo), Conocer (Presente, indicativo)

1. Nosotras gemelas con estos vestidos.
2. Vosotros interesados en la propuesta.
3. Ellos emocionados por el viaje.
4. Nosotros la capital de España.
5. Vosotros a nuestro profesor.
6. Yo más joven con este corte de pelo.
7. Tú a mis amigos.
8. Ellos a los padres de la chica.
9. Él a sus tíos.
10. Yo a tu primo.

A1.28.1 Diálogo: Hablando sobre la personalidad y el carácter

Ana y Pedro hablan sobre su compañero Miguel y su novia y describen su personalidad.

    <https://learnspanish.colanguage.es/dialogues/personalidad-caracter>

- **Escucha el diálogo o lee el texto en parejas.**
- **Discutid los ejercicios y estudiad el vocabulario.**
- **Interpretad una situación similar en parejas o en grupo.**

 Tiempo recomendado: 15 min.

A1.28.1 Hablando sobre la personalidad y el carácter

Escuchad el audio o leed el texto en parejas antes de resolver los ejercicios.

    <https://learnspanish.colanguage.es/dialogues/personalidad-caracter>

Pedro: *Hola Ana. ¿Cómo estás?*

Ana: *Estoy bien, gracias.*

Pedro: *Yo estoy muy **activo** hoy.*

Ana: *¡Qué bien! Es tu día **más activo de** la semana.*

Pedro: *Sí, preparo mi cumpleaños. ¿Tú **conoces** a Miguel?*

Ana: *No. Pero dicen que es el chico **más simpático de** tus amigos.*

Pedro: *Él es muy **tímido** pero es super simpático.*

Ana: *Él **parece** muy amable.*

Pedro: *Tiene novia, los dos son **inteligentes**.*

Ana: *¿Su novia es una persona **simpática**?*

Pedro: *Sí, es tan **abierta** como tú.*

Ana: *¿Miguel y su novia vienen a tu cumpleaños mañana?*

Pedro: *Sí, mañana puedes **conocer** a los dos.*

A1.28.1 Hablando sobre la personalidad y el carácter

   <https://learnspanish.colanguage.es/dialogues/personalidad-caracter>

Ejercicio 1: Preguntas de debate

1. ¿Cómo es la novia de Miguel? Descríbela con adjetivos.
2. Verdadero o Falso. "Miguel es extrovertido".
3. ¿Miguel es simpático o antipático?
4. ¿Cómo es tu personalidad?

A1.28.1 Hablando sobre la personalidad y el carácter

   <https://learnspanish.colanguage.es/dialogues/personalidad-caracter>

Ejercicio 2: Ordena el texto

- 1 Hola Ana. ¿Cómo estás?
- ... ¡Qué bien! Es tu día más activo de la semana.
- ... ¿Miguel y su novia vienen a tu cumpleaños mañana?
- ... Tiene novia, los dos son inteligentes.
- ... Sí, es tan abierta como tú.
- ... Sí, preparo mi cumpleaños. ¿Tú conoces a Miguel?
- ... Él parece muy amable.
- ... No. Pero dicen que es el chico más simpático de tus amigos.
- ... Él es muy tímido pero es super simpático.
- ... ¿Su novia es una persona simpática?
- ... Estoy bien, gracias.
- ... Yo estoy muy activo hoy.

13 Sí, mañana puedes conocer a los dos.

A1.28.1 Hablando sobre la personalidad y el carácter

   <https://learnspanish.colanguage.es/dialogues/personalidad-caracter>

Ejercicio 3: Elige la palabra correcta

parece, inteligentes, más simpático de, abierta, tímido, simpática, conocer, activo, conoces, más activo de

1. ¿Su novia es una persona
2. No. Pero dicen que es el chico tus amigos.
3. ¡Qué bien! Es tu día la semana.
4. Tiene novia, los dos son
5. Él es muy pero es super simpático.
6. Yo estoy muy hoy.
7. Sí, es tan como tú.
8. Él muy amable.
9. Sí, mañana puedes a los dos.
10. Sí, preparo mi cumpleaños. ¿Tú a Miguel?

A1.28.1 Hablando sobre la personalidad y el carácter

   <https://learnspanish.colanguage.es/dialogues/personalidad-caracter>

Ejercicio 4: Traduce y usa en una oración

1. Activo
2. Más activo de
3. Inteligentes
4. Más simpático de
5. Abierta
6. Simpática
7. Conocer
8. Tímido

A1.28.2 Gramática: Los superlativos relativos

Los superlativos se utilizan para expresar el grado máximo de una cualidad en relación con un grupo de elementos.

   <https://learnspanish.colanguage.es/grammar-list/relative-superlatives>

Reglas de formación:

1. La formación del superlativo relativo: artículo definido (el, la, los, las) + más/menos + adjetivo + de + grupo
2. Utiliza el superlativo relativo para destacar a alguien o algo dentro de un grupo: "Es el más alto de todos."

¡Excepciones!

1. Existen superlativos irregulares. Por ejemplo: Es la mejor de todas

A1.28.2 Los superlativos relativos

Lee los ejemplos en la tabla en voz alta antes de hacer los ejercicios.

<https://learnspanish.colanguage.es/grammar-list/relative-superlatives>

Fórmula	Grado	Género	Singular	Plural
Artículo determinado + más/menos + adjetivo + de	grado máximo	masculino	El más	Los más
			El más generoso	Los más generosos
		femenino	La más	Las más
			La más generosa	Las más generosas
	grado mínimo	masculino	El menos	Los menos
			El menos tímido	Los menos tímidos
		femenino	La menos	Las menos
			La menos tímida	Las menos tímidas

A1.28.2 Los superlativos relativos

   <https://learnspanish.colanguage.es/grammar-list/relative-superlatives>

Ejercicio 1: *Los superlativos relativos*

el más tranquilo, los más torpes, la más activa, las menos tímidas, menos vagas, el más generoso, más antipático

1. Ellas son las estudiantes de la universidad porque siempre estudian.
2. Él es el vecino del barrio, no habla con nadie.
3. A Marta le gusta mucho el deporte, es del grupo.
4. Estos chicos son del pueblo.
5. Pedro es de sus amigos. Siempre invita a todos.
6. Este lugar parece de la ciudad.
7. Ana y María son de sus amigos, son muy abiertas.

A1.28.2 Los superlativos relativos

   <https://learnspanish.colanguage.es/grammar-list/relative-superlatives>

Ejercicio 2: Traduce y usa en una oración

1. Menos tímidas
2. Más torpes
3. Más antipático
4. Más activa
5. Más tranquilo
6. Menos vagas
7. Más generoso

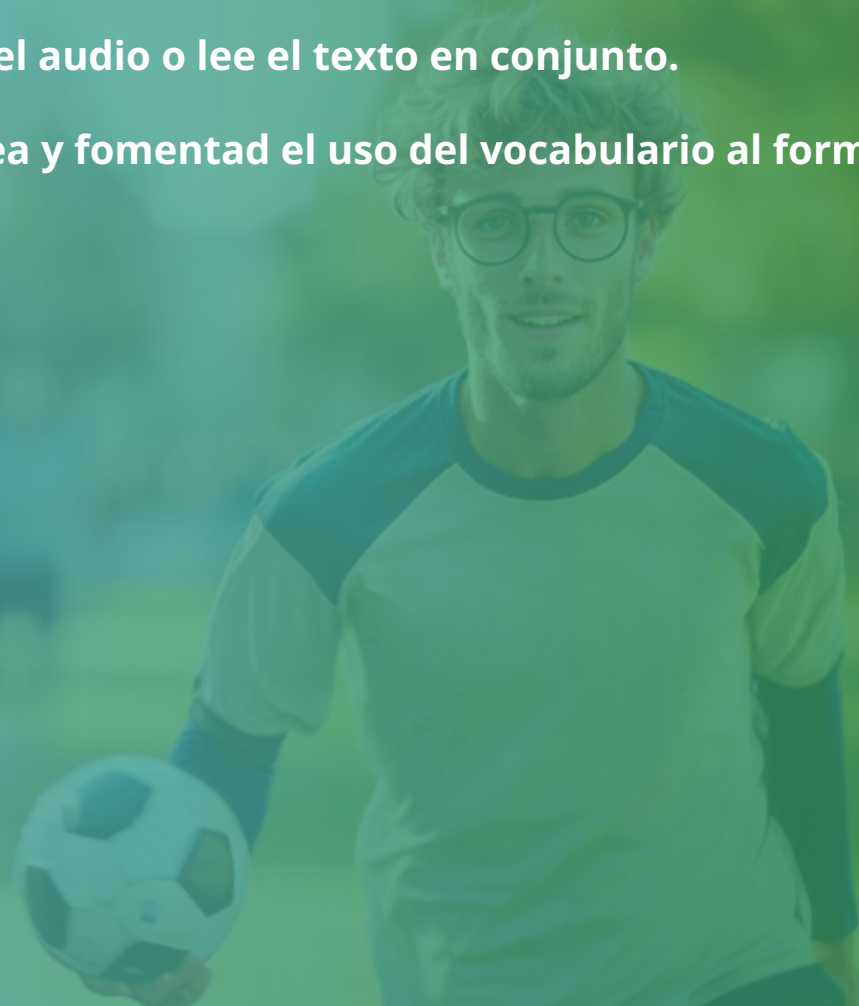
A1.28.3 Cuento: ¿Cómo es Pedro?

Aprendemos sobre la personalidad de Pedro y su carácter.

    <https://learnspanish.colanguage.es/short-story/personalidad-pedro>

- **Escucha el texto o léelo en voz alta.**
- **Escucha el texto compartiendo el audio o lee el texto en conjunto.**
- **Discutid preguntas sobre la tarea y fomentad el uso del vocabulario al formar respuestas.**

 Tiempo recomendado: 15 min.



A1.28.3 ¿Cómo es Pedro?

Escucha el audio o lee el texto antes de resolver los ejercicios.

    <https://learnspanish.colanguage.es/short-story/personalidad-pedro>

1. Pedro es un chico simpático y **activo**.
2. Siempre ayuda a sus amigos.
3. Es **cariñoso** con su familia. Los quiere mucho.
4. De sus amigos es **el más tímido** con desconocidos.
5. Tiene novia. Ella es **abierta** a nuevas experiencias.
6. Pedro **conoce** a ella de la universidad.
7. Ella es la persona **más inteligente** que conoce.
8. También es muy **sincera**, siempre dice la verdad.
9. Sus amigos respetan a los dos por estas **cualidades**.
10. Sus amigos también son **simpáticos**.
11. Ellos **parecen** personas muy abiertas, como Pedro.

A1.28.3 ¿Cómo es Pedro?

   <https://learnspanish.colanguage.es/short-story/personalidad-pedro>

Ejercicio 1: Preguntas de debate

1. Verdadero o Falso: Pedro es extrovertido.
2. Verdadero o Falso: Pedro es una persona cerrada.
3. Verdadero o Falso: Pedro es antipático con desconocidos.
4. ¿Te gusta conocer a nueva gente?

A1.28.3 ¿Cómo es Pedro?

   <https://learnspanish.colanguage.es/short-story/personalidad-pedro>

Ejercicio 2: *Elige la palabra correcta*

sincera, simpáticos, el más tímido, cariñoso, abierta, más inteligente, cualidades, conoce, activo, parecen

1. Tiene novia. Ella es a nuevas experiencias.
2. Sus amigos respetan a los dos por estas
3. De sus amigos es con desconocidos.
4. También es muy, siempre dice la verdad.
5. Pedro es un chico simpático y
6. Ella es la persona que conoce.
7. Es con su familia. Los quiere mucho.
8. Sus amigos también son
9. Pedro a ella de la universidad.
10. Ellos personas muy abiertas, como Pedro.

A1.28.3 ¿Cómo es Pedro?

   <https://learnspanish.colanguage.es/short-story/personalidad-pedro>

Ejercicio 3: *Ordena las palabras*

1. nuevas experiencias. | Tiene novia. | abierta a | Ella es
2. cualidades. | por estas | los dos | respetan a | Sus amigos
3. desconocidos. | tímido con | amigos es | De sus | el más
4. la verdad. | siempre dice | muy sincera, | También es
5. un chico | simpático y | activo. | Pedro es
6. la persona | que conoce. | Ella es | más inteligente
7. quiere mucho. | Es cariñoso | con su | familia. Los
8. son | simpáticos. | Sus | amigos | también
9. universidad. | Pedro conoce | de la | a ella
10. Pedro. | Ellos parecen | abiertas, como | personas muy

A1.28.3 ¿Cómo es Pedro?

   <https://learnspanish.colanguage.es/short-story/personalidad-pedro>

Ejercicio 4: Traduce y usa en una oración

1. Simpáticos
2. Activo
3. Parecen
4. Sincera
5. Cualidades
6. Cariñoso
7. Abierta
8. Conoce

A1.28.4 Cultura: ¿Cómo son los españoles?

Aprendemos sobre el carácter de los españoles. ¿Cómo es la gente en España?

    <https://learnspanish.colanguage.es/culture/caracter-espanoles>

- **Escucha el texto o léelo en voz alta.**
- **El vocabulario extra introducido sirve como inmersión lingüística y no forma parte del currículo básico.**
- **Discutid los ejercicios y aplicad el nuevo vocabulario en una conversación.**
- **Discute y compara el tema de la cultura con tu propio país.**

 Tiempo recomendado: 10 min.

A1.28.4 ¿Cómo son los españoles?

Escucha el audio o lee el texto antes de resolver los ejercicios.

    <https://learnspanish.colanguage.es/culture/caracter-espanoles>

En España, la gente es muy **abierto** y simpática. Es común saludar con dos besos en la mejilla. Los españoles valoran la sinceridad. También son **cariñosos** con amigos y familia. Valoran las amistades y la familia. Les gusta pasar tiempo juntos y compartir la comida. Ser **generoso** y amable es una parte importante de la cultura española.

A1.28.4 ¿Cómo son los españoles?

   <https://learnspanish.colanguage.es/culture/caracter-espanoles>

Ejercicio 1: Preguntas de debate

1. Verdadero o Falso: Los españoles son cerrados.
2. Verdadero o Falso: Los españoles saludan con la mano.
3. Verdadero o Falso: A los españoles le gusta compartir la comida.
4. ¿Te gusta la gente de España?
5. ¿Cómo es la gente de tu país?

A1.28.4 ¿Cómo son los españoles?

   <https://learnspanish.colanguage.es/culture/caracter-espanoles>

Ejercicio 2: Traduce y usa en una oración

1. Abierta
2. Cariñosos
3. Generoso

A1.28 Deberes / ejercicios

Estos ejercicios se pueden hacer juntos durante las clases de conversación o como deberes.

  <https://learnspanish.colanguage.es/syllabus/a1/28/exercises>

- **Todas las soluciones, audios y hojas de trabajo están disponibles en el sitio web.**
- **Haz discusiones y conversaciones con el vocabulario.**
- **Escribe las respuestas para practicar la escritura.**



A1.28 Deberes / ejercicios

Estos ejercicios se pueden hacer juntos durante las clases de conversación o como deberes.

  <https://learnspanish.colanguage.es/syllabus/a1/28/exercises>

Exercise 1: Find the words

Instruction: Find the words, mark them and make sentences with the words.

Hints

Shy , Active , Friendly , Closed , Lazy , Unfriendly

exmactivougjbivvagosrutqoantipáticonpqvrxcerradoealxvitímidomwdrwksimpáticosky

A1.28 Deberes / ejercicios

Estos ejercicios se pueden hacer juntos durante las clases de conversación o como deberes.

  <https://learnspanish.colanguage.es/syllabus/a1/28/exercises>

Ejercicio 2: Reordenar oraciones

1. es | muy | chica | inteligente. | La
2. inteligentes. | muy | son | Las | estudiantes
3. quieren hacer | ejercicio. | Las chicas | vagas no
4. trabajar. | no quiere | es muy | vago y | El chico
5. sus respuestas. | son muy | sinceros en | Los estudiantes
6. extraños. | con los | es antipático | El gato
7. es | una | mentirosa. | Ella

A1.28 Deberes / ejercicios

Estos ejercicios se pueden hacer juntos durante las clases de conversación o como deberes.

  <https://learnspanish.colanguage.es/syllabus/a1/28/exercises>

Ejercicio 3: Traduce y usa en una oración

1. Torpe
2. Activo
3. Antipático
4. Generoso
5. Inteligente
6. Parecer
7. Tímido
8. Abierto

A1.28 Deberes / ejercicios

Estos ejercicios se pueden hacer juntos durante las clases de conversación o como deberes.

  <https://learnspanish.colanguage.es/syllabus/a1/28/exercises>

Ejercicio 4: Traduce y haz oraciones

1. La chica es muy inteligente.
2. Las estudiantes son muy inteligentes.
3. Las chicas vagas no quieren hacer ejercicio.
4. El chico es muy vago y no quiere trabajar.
5. Los estudiantes son muy sinceros en sus respuestas.
6. El gato es antipático con los extraños.
7. Ella es una mentirosa.
8. Los libros están cerrados.

A1.28 Deberes / ejercicios

Estos ejercicios se pueden hacer juntos durante las clases de conversación o como deberes.

  <https://learnspanish.colanguage.es/syllabus/a1/28/exercises>

Ejercicio 5: *Conjugación verbal*

Conocer (Presente, indicativo), Parecer (Presente, indicativo)

1. Ella feliz con su nuevo trabajo.
2. Yo a tu primo.
3. Yo más joven con este corte de pelo.
4. Nosotras gemelas con estos vestidos.
5. Tú estar cansado hoy.
6. Vosotros interesados en la propuesta.
7. Tú a mis amigos.
8. Ellos emocionados por el viaje.

A1.28 Deberes / ejercicios

Estos ejercicios se pueden hacer juntos durante las clases de conversación o como deberes.

  <https://learnspanish.colanguage.es/syllabus/a1/28/exercises>

Ejercicio 6: *Los superlativos relativos*

menos vagas, más antipático, la más activa, los más torpes, el más generoso, el más tranquilo, las menos tímidas

1. Pedro es de sus amigos. Siempre invita a todos.
2. Ana y María son de sus amigos, son muy abiertas.
3. A Marta le gusta mucho el deporte, es del grupo.
4. Él es el vecino del barrio, no habla con nadie.
5. Este lugar parece de la ciudad.
6. Ellas son las estudiantes de la universidad porque siempre estudian.
7. Estos chicos son del pueblo.

A1.28 Deberes / ejercicios

Estos ejercicios se pueden hacer juntos durante las clases de conversación o como deberes.

  <https://learnspanish.colanguage.es/syllabus/a1/28/exercises>

Ejercicio 7: Traduce y haz oraciones

1. The boy is very lazy and doesn't want to work.
2. The cat is unfriendly with strangers.
3. Lazy girls do not want to exercise.
4. She is a liar.
5. The girl is very intelligent.
6. The students are very sincere in their answers.
7. The books are closed.
8. The students are very intelligent.



Habla con confianza con coLanguage