

# A1.25 Todo tipo de formas

**Nivel**      **Número**

A1

A1.25

**“El lenguaje es el medio de transmitir una idea de mi cerebro al tuyo sin cirugía.”**

**Mark Amidon**



# A1.25 Vamos a calentarnos

A continuación encuentras ejercicios de repaso sobre las últimas lecciones.

**Última clase:**

<https://learnspanish.colanguage.es/syllabus/a1/24/exercises>

**Últimas 5 lecciones:**

<https://learnspanish.colanguage.es/syllabus/a1/25/learning-history/exercises>



# A1.25 Objetivos de aprendizaje

Soluciones, audio, vídeo, traducciones y hojas de trabajo para estudiantes están disponibles a través de nuestro sitio web.

    <https://learnspanish.colanguage.es/syllabus/a1/25>

1. Situación: Describir formas y figuras.
2. Situación: Describe objetos básicos.
3. Verbo: Mirar - Presente, indicativo
4. Gramática: Los adjetivos demostrativos
5. Cultura: Arquitectura española: formas y diseño

# A1.25 Vocabulario

Lee todos los ejemplos en voz alta y proporciona sus traducciones.

📖 🔊 <https://learnspanish.colanguage.es/syllabus/a1/25>



## Ancho

Los caminos anchos son bonitos.



## Duro

Estos materiales son duros.

# A1.25 Vocabulario


Lee todos los ejemplos en voz alta y proporciona sus traducciones.

📖 🔊 <https://learnspanish.colanguage.es/syllabus/a1/25>



## Estrecho

El pasillo es estrecho.




## Fino

Ese lápiz es fino y de color negro.

# A1.25 Vocabulario


Lee todos los ejemplos en voz alta y proporciona sus traducciones.

📖 🔊 <https://learnspanish.colanguage.es/syllabus/a1/25>



**Grande**

Esta mesa es grande y marróna.



**Grueso**

Esos libros gruesos son muy viejos.



# A1.25 Vocabulario

Lee todos los ejemplos en voz alta y proporciona sus traducciones.

📖 🔊 <https://learnspanish.colanguage.es/syllabus/a1/25>



## Mirar

Ellos miran el amanecer.



## Nuevo


Los triángulos nuevos son de diferentes colores.



# A1.25 Vocabulario


Lee todos los ejemplos en voz alta y proporciona sus traducciones.

📖 🔊 <https://learnspanish.colanguage.es/syllabus/a1/25>



## Pequeño

Estos cuadrados son pequeños.



## Suave

Los gatitos tienen pelajes suaves.

# A1.25 Vocabulario

Lee todos los ejemplos en voz alta y proporciona sus traducciones.

📖 🔊 <https://learnspanish.colanguage.es/syllabus/a1/25>



**Viejo**

Las sillas viejas aún están en buen estado.

# A1.25 ¡Es hora de repetir!

Nombra las palabras que ves en las imágenes.

  <https://learnspanish.colanguage.es/syllabus/a1/25>

1




2




3




4



5




6




7



8



9



10



11





# A1.25 Mirar - Presente, indicativo

🔊 <https://learnspanish.colanguage.es/syllabus/a1/25/verbs>

<b>yo</b>	miro
<b>tú</b>	miras
<b>él/ella</b>	mira
<b>nosotros/nosotras</b>	miramos
<b>vosotros/vosotras</b>	miráis
<b>ellos/ellas</b>	miran

# A1.25 Ejercicio de conjugación verbal

   <https://learnspanish.colanguage.es/syllabus/a1/25/verbs>

**Ejercicio:** Verb conjugation

*Mirar (Presente, indicativo)*

1. Ellos ..... el amanecer.
2. Tú ..... una serie.
3. Él ..... los animales.
4. Nosotros ..... las estrellas.
5. Vosotros ..... el atardecer.
6. Yo ..... la película.

# A1.25.1 Diálogo: Formas: adjetivos para describir objetos

Aprendemos sobre las formas, el espesor, las medidas en un contexto casual: Pedro y Ana se van a comprar ropa.

    <https://learnspanish.colanguage.es/dialogues/formas-adjetivos>

- Escucha el diálogo o lee el texto en parejas.
- Discutid los ejercicios y estudiad el vocabulario.
- Interpretad una situación similar en parejas o en grupo.

 Tiempo recomendado: 15 min.



# A1.25.1 Formas: adjetivos para describir objetos

Escuchad el audio o leed el texto en parejas antes de resolver los ejercicios.

    <https://learnspanish.colanguage.es/dialogues/formas-adjetivos>

**Pedro:** *Hola Ana. ¿Cómo estás?*

**Ana:** *Estoy bien, gracias.*

**Pedro:** *Yo estoy bien también. Busco una camisa **nueva**.*

**Ana:** *¿Qué te parece esta camisa?*

**Pedro:** *Es muy **ancha**. Yo soy muy delgado.*

**Ana:** *Vale. Aquí tienes una camisa más **estrecha**.*

**Pedro:** *Me gustan también esos pantalones, pero son **grandes**.*

**Ana:** *Podemos **mirar** los cinturones.*

**Pedro:** *Sí, necesito un cinturón **fino**.*

**Ana:** *Aquí solo hay cinturones **gruesos**.*

**Pedro:** *Vamos a otra tienda entonces.*

# A1.25.1 Formas: adjetivos para describir objetos

   <https://learnspanish.colanguage.es/dialogues/formas-adjetivos>

## **Ejercicio 1:** Preguntas de debate

1. ¿Qué camisa necesita Pedro?
2. ¿Pedro es delgado o gordo?
3. ¿Los pantalones son grandes o pequeños?
4. ¿Qué tipo de cinturón necesita Pedro?

# A1.25.1 Formas: adjetivos para describir objetos

   <https://learnspanish.colanguage.es/dialogues/formas-adjetivos>

## **Ejercicio 2:** Ordena el texto

... Podemos mirar los cinturones.

... Aquí solo hay cinturones gruesos.

... Vale. Aquí tienes una camisa más estrecha.

1 Hola Ana. ¿Cómo estás?

... Me gustan también esos pantalones, pero son grandes.

... Es muy ancha. Yo soy muy delgado.

... ¿Qué te parece esta camisa?

... Sí, necesito un cinturón fino.

... Estoy bien, gracias.

... Yo estoy bien también. Busco una camisa nueva.

11 Vamos a otra tienda entonces.



# A1.25.1 Formas: adjetivos para describir objetos

   <https://learnspanish.colanguage.es/dialogues/formas-adjetivos>

**Ejercicio 3:** Elige la palabra correcta

*ancha, nueva, estrecha, gruesos, mirar, fino, grandes*

1. Me gustan también esos pantalones, pero son .....
2. Aquí solo hay cinturones .....
3. Sí, necesito un cinturón .....
4. Es muy ..... Yo soy muy delgado.
5. Podemos ..... los cinturones.
6. Vale. Aquí tienes una camisa más .....
7. Yo estoy bien también. Busco una camisa .....

# A1.25.1 Formas: adjetivos para describir objetos

   <https://learnspanish.colanguage.es/dialogues/formas-adjetivos>

**Ejercicio 4:** Traduce y usa en una oración

1. Grandes
2. Ancha
3. Mirar
4. Nueva
5. Fino
6. Estrecha
7. Gruesos

# A1.25.2 Gramática: Los adjetivos demostrativos

Explicación del uso de los adjetivos demostrativos este, ese y aquel .

   <https://learnspanish.colanguage.es/grammar-list/adjetivos-demostrativos>

## Reglas de formación:

1. Los adjetivos demostrativos se adaptan en número y género al sustantivo al que se refieren.
2. Los utilizamos para reconocer la distancia espacial o temporal de algo.
3. Existen tres distancias para los adjetivos demostrativos.

# A1.25.2 Los adjetivos demostrativos

Lee los ejemplos en la tabla en voz alta antes de hacer los ejercicios.

<https://learnspanish.colanguage.es/grammar-list/adjetivos-demostrativos>

Género	Número	Cerca	Media	Lejos
			distancia	
Masculino	Singular	Este	Ese	Aquel
		<b>Este</b> día es duro.	<b>Ese</b> pan es suave.	<b>Aquel</b> médico es nuevo.
	Plural	Estos	Esos	Aquellos
		<b>Estos</b> pantalones son anchos.	<b>Esos</b> países son grandes.	<b>Aquellos</b> sombreros son gruesos.
Femenino	Singular	Esta	Esa	Aquella
		<b>Esta</b> camisa es nueva.	<b>Esa</b> falda es estrecha.	<b>Aquella</b> receta es vieja.
	Plural	Estas	Esas	Aquellas
		<b>Estas</b> manzanas son grandes.	<b>Esas</b> profesiones son duras.	<b>Aquellas</b> gafas son finas.



# A1.25.2 Los adjetivos demostrativos

   <https://learnspanish.colanguage.es/grammar-list/adjetivos-demostrativos>

## **Ejercicio 1:** Los adjetivos demostrativos

*estas, Esas, aquella, Esta, Esa, Estos, Aquellos, Ese, Aquellas, Este, Esos, Aquel*

1. **Lejos:** ..... camisetas son suaves.
2. **Media distancia:** ..... casas son estrechas.
3. **Media distancia:** ..... falda me gusta mucho.
4. **Lejos:** ..... camareros son nuevos.
5. **Cerca:** ..... niño es pequeño.
6. **Lejos:** ..... cinturón es estrecho.
7. **Cerca:** ..... zapatos son gruesos.
8. **Cerca:** ¡Mira ..... botas!
9. **Cerca:** ..... chica es alta.
10. **Media distancia:** ..... pan es duro.
11. **Lejos:** Quiero mirar ..... camiseta.
12. **Media distancia:** ..... ojos son claros.

# A1.25.2 Los adjetivos demostrativos

   <https://learnspanish.colanguage.es/grammar-list/adjetivos-demostrativos>

**Ejercicio 2:** Traduce y usa en una oración

1. Aquella
2. Aquellas
3. Esta
4. Aquellos
5. Este
6. Esa
7. Ese
8. Esos

# A1.25.3 Cuento: María visita un pueblo español

Una historia corta para aprender sobre formas y tamaños usando vocabulario básico de español.

    <https://learnspanish.colanguage.es/short-story/un-pueblo-espanol>

- Escucha el texto o léelo en voz alta.
- Escucha el texto compartiendo el audio o lee el texto en conjunto.
- Discutid preguntas sobre la tarea y fomentad el uso del vocabulario al formar respuestas.

 Tiempo recomendado: 15 min.

## A1.25.3 María visita un pueblo español

Escucha el audio o lee el texto antes de resolver los ejercicios.

    <https://learnspanish.colanguage.es/short-story/un-pueblo-espanol>

1. **Este** fin de semana María visita un pueblo español.
2. En este pueblo **pequeño** hay una plaza grande.
3. En el centro, hay calles **estrechas**.
4. Las calles le gustan mucho a María.
5. Ella visita la casa más **vieja** del pueblo.
6. **Esta** casa es muy pequeña y estrecha.
7. María habla con un señor **viejo**.
8. El señor le cuenta de la historia del pueblo.
9. Tiene un libro **grueso** con muchas imágenes de antes.
10. Los dos miran **estas** imágenes.
11. Es un fin de semana muy bueno.



# A1.25.3 María visita un pueblo español

   <https://learnspanish.colanguage.es/short-story/un-pueblo-espanol>

## **Ejercicio 1:** Preguntas de debate

1. ¿Cómo son las calles en el centro del pueblo?
2. ¿Cómo es la casa más vieja del pueblo?
3. ¿Con quién habla María?
4. ¿Cómo es tu pueblo: grande o pequeño?

# A1.25.3 María visita un pueblo español

   <https://learnspanish.colanguage.es/short-story/un-pueblo-espanol>

**Ejercicio 2:** Elige la palabra correcta

*viejo, Este, estas, pequeño, grueso, vieja, estrechas, Esta*

1. Tiene un libro ..... con muchas imágenes de antes.
2. .... casa es muy pequeña y estrecha.
3. Ella visita la casa más ..... del pueblo.
4. Los dos miran ..... imágenes.
5. .... fin de semana Maria visita un pueblo español.
6. En el centro, hay calles .....
7. María habla con un señor .....
8. En este pueblo ..... hay una plaza grande.

# A1.25.3 María visita un pueblo español

   <https://learnspanish.colanguage.es/short-story/un-pueblo-espanol>

**Ejercicio 3:** Ordena las palabras

1. con muchas | imágenes de | Tiene un | antes. | libro grueso
2. estrecha. | Esta casa | pequeña y | es muy
3. del pueblo. | Ella visita | la casa | más vieja
4. imágenes. | miran | Los | estas | dos
5. español. | de semana | un pueblo | Maria visita | Este fin
6. estrechas. | centro, | el | hay | calles | En
7. habla | viejo. | María | con | señor | un
8. hay una | plaza grande. | En este | pueblo pequeño

# A1.25.3 María visita un pueblo español

   <https://learnspanish.colanguage.es/short-story/un-pueblo-espanol>

**Ejercicio 4:** Traduce y usa en una oración

1. Viejo
2. Esta
3. Pequeño
4. Este
5. Estrechas
6. Grueso
7. Vieja
8. Estas



# A1.25.4 Cultura: Arquitectura española: formas y diseño

Aprendemos sobre la arquitectura española, sus colores, formas, texturas, y estructuras.

    <https://learnspanish.colanguage.es/culture/arquitectura-formas>

- Escucha el texto o léelo en voz alta.
- El vocabulario extra introducido sirve como inmersión lingüística y no forma parte del currículo básico.
- Discutid los ejercicios y aplicad el nuevo vocabulario en una conversación.
- Discute y compara el tema de la cultura con tu propio país.

 Tiempo recomendado: 10 min.

## A1.25.4 Arquitectura española: formas y diseño

Escucha el audio o lee el texto antes de resolver los ejercicios.

    <https://learnspanish.colanguage.es/culture/arquitectura-formas>

La arquitectura española es muy **diversa**. En Barcelona, la Sagrada Familia es una catedral **alta** y grande. Es un ejemplo del estilo modernista. Las plazas, como la Plaza Mayor en Madrid, son **anchas** y abiertas. En la región de Andalucía, las casas tradicionales son blancas y tienen patios con jardines **finos**. Estos patios son conocidos por su diseño estrecho y **largo**. Los edificios en estas áreas a menudo tienen azulejos coloridos y **claros**. En Bilbao, el Museo Guggenheim es un ejemplo de un edificio **grande** y moderno. En Valencia, la Ciudad de las Artes y las Ciencias es un ejemplo de arquitectura innovadora e **impresionante**.

# A1.25.4 Arquitectura española: formas y diseño

   <https://learnspanish.colanguage.es/culture/arquitectura-formas>

## **Ejercicio 1:** Preguntas de debate

1. ¿Cómo son los balcones? A. Grandes B. Pequeños
2. ¿Cómo son las plazas? A. Anchas B. Estrechas
3. Verdadero/Falso: Las casas tienen colores claros.
4. ¿Te gusta la arquitectura española?
5. ¿Cómo es la arquitectura en tu país?

# A1.25.4 Arquitectura española: formas y diseño

   <https://learnspanish.colanguage.es/culture/arquitectura-formas>

**Ejercicio 2:** Traduce y usa en una oración

1. Largo
2. Alta
3. Claros
4. Grande
5. Finos
6. Diversa
7. Anchas
8. Impresionante



## A1.25 Deberes / ejercicios

Estos ejercicios se pueden hacer juntos durante las clases de conversación o como deberes.

  <https://learnspanish.colanguage.es/syllabus/a1/25/exercises>

- **Todas las soluciones, audios y hojas de trabajo están disponibles en el sitio web.**
- **Haz discusiones y conversaciones con el vocabulario.**
- **Escribe las respuestas para practicar la escritura.**



# A1.25 Deberes / ejercicios

Estos ejercicios se pueden hacer juntos durante las clases de conversación o como deberes.

  <https://learnspanish.colanguage.es/syllabus/a1/25/exercises>

## Exercise 1: Find the words

**Instruction:** Find the words, mark them and make sentences with the words.

### Hints

To look , Narrow , New , Hard , Big , Thick

ex m e s t r e c h o u g j b i v g r a n d e s r u t q o g r u e s o n p q v r x d u r o e a l x v i m i r a r m w d r w k n u e v o s k y

# A1.25 Deberes / ejercicios

Estos ejercicios se pueden hacer juntos durante las clases de conversación o como deberes.

  <https://learnspanish.colanguage.es/syllabus/a1/25/exercises>

## **Ejercicio 2:** Reordenar oraciones

1. dura. | madera | es | Esta
2. estrechas. | puertas | son | Las
3. muy | bellas. | calles | Las | son | anchas
4. son | suaves. | Las | almohadas
5. son | Los | bonitos. | caminos | anchos
6. precisa. | es muy | Esa línea | fina y
7. manos | pequeñas. | Tengo | las

# A1.25 Deberes / ejercicios

Estos ejercicios se pueden hacer juntos durante las clases de conversación o como deberes.

  <https://learnspanish.colanguage.es/syllabus/a1/25/exercises>

**Ejercicio 3:** Traduce y usa en una oración

1. Grande
2. Mirar
3. Fino
4. Viejo
5. Estrecho
6. Gueso
7. Pequeño
8. Suave

# A1.25 Deberes / ejercicios

Estos ejercicios se pueden hacer juntos durante las clases de conversación o como deberes.

  <https://learnspanish.colanguage.es/syllabus/a1/25/exercises>

## **Ejercicio 4:** Traduce y haz oraciones

1. Esta madera es dura.
2. Las puertas son estrechas.
3. Las calles anchas son muy bellas.
4. Las almohadas son suaves.
5. Los caminos anchos son bonitos.
6. Esa línea es muy fina y precisa.
7. Tengo las manos pequeñas.
8. Estos cuadros son grandes y verdes.

# A1.25 Deberes / ejercicios

Estos ejercicios se pueden hacer juntos durante las clases de conversación o como deberes.

  <https://learnspanish.colanguage.es/syllabus/a1/25/exercises>

## **Ejercicio 5:** *Conjugación verbal*

*Mirar (Presente, indicativo)*

1. Ellos ..... el amanecer.
2. Tú ..... una serie.
3. Él ..... los animales.
4. Nosotros ..... las estrellas.
5. Vosotros ..... el atardecer.
6. Yo ..... la película.



# A1.25 Deberes / ejercicios

Estos ejercicios se pueden hacer juntos durante las clases de conversación o como deberes.

  <https://learnspanish.colanguage.es/syllabus/a1/25/exercises>

## **Ejercicio 6:** Los adjetivos demostrativos

*Aquel, Aquellos, aquella, Esta, Esos, Aquellas, Estos, estas, Esas, Esa*

1. **Cerca:** ..... zapatos son gruesos.
2. **Media distancia:** ..... casas son estrechas.
3. **Cerca:** ¡Mira ..... botas!
4. **Media distancia:** ..... ojos son claros.
5. **Lejos:** ..... camisetas son suaves.
6. **Media distancia:** ..... falda me gusta mucho.
7. **Lejos:** Quiero mirar ..... camiseta.
8. **Lejos:** ..... camareros son nuevos.
9. **Lejos:** ..... cinturón es estrecho.
10. **Cerca:** ..... chica es alta.

# A1.25 Deberes / ejercicios

Estos ejercicios se pueden hacer juntos durante las clases de conversación o como deberes.

  <https://learnspanish.colanguage.es/syllabus/a1/25/exercises>

## **Ejercicio 7:** Traduce y haz oraciones

1. The pillows are soft.
2. These pictures are big and green.
3. I have small hands.
4. That line is very thin and precise.
5. The wide roads are beautiful.
6. This wood is hard.
7. The doors are narrow.
8. The wide streets are very beautiful.



Habla con confianza con coLanguage