

A1.1 Saludos y despedidas

Nivel **Número**

A1

A1.1

**“Un idioma diferente es una visión diferente
de la vida.”**

Federico Fellini

A1.1 Objetivos de aprendizaje

Soluciones, audio, vídeo, traducciones y hojas de trabajo para estudiantes están disponibles a través de nuestro sitio web.

    <https://learnspanish.colanguage.es/syllabus/a1/1>

1. Saludos básicos y despedidas.
2. Los pronombres personales (de sujeto)
3. Saludos - informales y formales

A1.1 Vocabulario


Lee todos los ejemplos en voz alta y proporciona sus traducciones.

📖 🔊 <https://learnspanish.colanguage.es/syllabus/a1/1>



Adiós

Adiós, nos vemos mañana.



Buenas noches

Buenas noches, ¿cómo estás?

A1.1 Vocabulario

Lee todos los ejemplos en voz alta y proporciona sus traducciones.

📖 🔊 <https://learnspanish.colanguage.es/syllabus/a1/1>



Buenas tardes

Buenas tardes, ¿cómo estás?



Buenos días

Hola, buenos días, ¿cómo estás?

A1.1 Vocabulario

Lee todos los ejemplos en voz alta y proporciona sus traducciones.

📖 🔊 <https://learnspanish.colanguage.es/syllabus/a1/1>



Despedirse

Yo me despido de mis abuelos antes de viajar.



Encantado

Hola, soy Juan, encantado de conocerte.

A1.1 Vocabulario


Lee todos los ejemplos en voz alta y proporciona sus traducciones.

  <https://learnspanish.colanguage.es/syllabus/a1/1>



Estar

Ellos están de vacaciones.



Gracias

Gracias, nos vemos mañana.

A1.1 Vocabulario


Lee todos los ejemplos en voz alta y proporciona sus traducciones.

📖 🔊 <https://learnspanish.colanguage.es/syllabus/a1/1>



Hasta luego

Hasta luego, María.




Hola

Hola, ¿cómo estás?

A1.1 Vocabulario

Lee todos los ejemplos en voz alta y proporciona sus traducciones.

  <https://learnspanish.colanguage.es/syllabus/a1/1>



Nos vemos

Nos vemos mañana, ¡hasta luego!



Ser

Yo soy profesor.

A1.1 Vocabulario


Lee todos los ejemplos en voz alta y proporciona sus traducciones.

📖 🔊 <https://learnspanish.colanguage.es/syllabus/a1/1>



¿Cómo estás?

Hola, ¿cómo estás?



¿Qué tal?

Hola, ¿qué tal?

A1.1 ¡Es hora de repetir!

Nombra las palabras que ves en las imágenes.

📖 🔊 <https://learnspanish.colanguage.es/syllabus/a1/1>

1




2



3



4



5




6



7




8




9




10



11



12



13



14



A1.1 Ser - Presente, indicativo

🔊 <https://learnspanish.colanguage.es/syllabus/a1/1>

yo	soy
tú	eres
él/ella	es
nosotros/nosotras	somos
vosotros/vosotras	sois
ellos/ellas	son

A1.1 Estar - Presente, indicativo

🔊 <https://learnspanish.colanguage.es/syllabus/a1/1>

yo	estoy
tú	estás
él/ella	está
nosotros/nosotras	estamos
vosotros/vosotras	estáis
ellos/ellas	están

A1.1 Ejercicio de conjugación verbal

   <https://learnspanish.colanguage.es/syllabus/a1/1>

Ejercicio: *Verb conjugation*

Estar (Presente, indicativo), Ser (Presente, indicativo)

1. Vosotros estudiantes.
2. Él mi amigo.
3. Ellos de vacaciones.
4. Nosotros felices.
5. Ellos doctores.
6. Tú muy cansado.
7. Yo profesor.
8. Vosotros en casa.
9. Nosotros listos.
10. Él? en la oficina.

A1.1.1 Gramática: Los pronombres personales (de sujeto)

Los pronombres personales de sujeto en español indican quién realiza la acción en una oración.

   <https://learnspanish.colanguage.es/grammar-list/pronombres-personales-sujeto>

Reglas de formación:

1. Los pronombres se acuerdan con género (masculino o femenino) y número (singular o plural) del sujeto.
2. Usa los pronombres masculinos para un grupo de todos hombres o mixto.
3. Usa "tú" / "vosotros" para situaciones informales.
4. Usa "usted" / "ustedes" para situaciones formales.

¡Excepciones!

1. En América Latina, el uso de "usted" es más frecuente y se utiliza tanto en contextos formales como en muchos contextos informales.

A1.1.1 Los pronombres personales (de sujeto)

Lee los ejemplos en la tabla en voz alta antes de hacer los ejercicios.

<https://learnspanish.colanguage.es/grammar-list/pronombres-personales-sujeto>

#	Singular	Plural
1	Yo	Nosotros / Nosotras
2	Tú	Vosotros / Vosotras
3	Él / Ella / Usted	Ellos / Ellas / Ustedes

A1.1.1 Los pronombres personales (de sujeto)

   <https://learnspanish.colanguage.es/grammar-list/pronombres-personales-sujeto>

Ejercicio 1: *Los pronombres personales (de sujeto)*

Ellos, Tú, Ustedes, Usted, Ella, Él, Vosotros, Ellas, Yo, Nosotras, Nosotros

1. es mi amiga.
2. eres mi amigo.
3. hablamos español.
4. son hermanos.
5. hablo español.
6. son profesores.
7. son amables.
8. somos amigas.
9. es mi profesor.
10. sois estudiantes.
11. es simpático.

A1.1.1 Los pronombres personales (de sujeto)

   <https://learnspanish.colanguage.es/grammar-list/pronombres-personales-sujeto>

Ejercicio 2: Traduce y usa en una oración

1. Él
2. Ellas
3. Vosotros
4. Ustedes
5. Tú
6. Ellos
7. Ella
8. Yo

A1.1.2 Cuento: Los saludos de Juan

En esta breve historia, conocemos los distintos saludos de Juan.

    <https://learnspanish.colanguage.es/short-story/los-saludos-de-juan>

- Escucha el texto o léelo en voz alta.
- Escucha el texto compartiendo el audio o lee el texto en conjunto.
- Discutid preguntas sobre la tarea y fomentad el uso del vocabulario al formar respuestas.

 Tiempo recomendado: 15 min.

A1.1.2 Los saludos de Juan

Escucha el audio o lee el texto antes de resolver los ejercicios.

    <https://learnspanish.colanguage.es/short-story/los-saludos-de-juan>

1. Por la mañana Juan saluda dice: "**buenos días**".
2. Por la tarde dice: "**buenas tardes**".
3. Por la noche dice: "**buenas noches**".
4. Juan pregunta: "**¿cómo estás?**".
5. Juan se despide y dice: "**hasta luego**".

A1.1.2 Los saludos de Juan

   <https://learnspanish.colanguage.es/short-story/los-saludos-de-juan>

Ejercicio 1: Preguntas de debate

1. ¿Cómo se saluda por la mañana?
2. ¿Cómo se saluda por la tarde?
3. ¿Cómo se saluda por la noche?

A1.1.2 Los saludos de Juan

   <https://learnspanish.colanguage.es/short-story/los-saludos-de-juan>

Ejercicio 2: Elige la palabra correcta

buenas tardes, buenos días, buenas noches, hasta luego, cómo estás

1. Juan pregunta: "¿.....?".
2. Juan se despide y dice: ".....".
3. Por la noche dice: ".....".
4. Por la tarde dice: ".....".
5. Por la mañana Juan saluda dice: ".....".

A1.1.2 Los saludos de Juan

   <https://learnspanish.colanguage.es/short-story/los-saludos-de-juan>

Ejercicio 3: Traduce y usa en una oración

1. Cómo estás
2. Hasta luego
3. Buenas noches
4. Buenos días
5. Buenas tardes

A1.1.3 Cultura: Saludos - informales y formales

Aprende sobre los saludos formales e informales en España

    <https://learnspanish.colanguage.es/culture/saludos>

- Escucha el texto o léelo en voz alta.
- El vocabulario extra introducido sirve como inmersión lingüística y no forma parte del currículo básico.
- Discutid los ejercicios y aplicad el nuevo vocabulario en una conversación.
- Discute y compara el tema de la cultura con tu propio país.

 Tiempo recomendado: 10 min.

A1.1.3 Saludos - informales y formales

Escucha el audio o lee el texto antes de resolver los ejercicios.

    <https://learnspanish.colanguage.es/culture/saludos>

Los **saludos** son muy importantes en España. Hay saludos informales y formales. Se dice **hola** para los amigos o familia. Se dice **buenos días** para los desconocidos. Se saluda con dos **besos** a amigos y familiares. Para saludar formalmente **damos la mano**. Se dice **buenas noches** cuando es de noche. Por la tarde, se dice **buenas tardes**. Si conoces a alguien nuevo, puedes decir **un placer**, mucho gusto, o encantado.

A1.1.3 Saludos - informales y formales

   <https://learnspanish.colanguage.es/culture/saludos>

Ejercicio 1: Preguntas de debate

1. Verdadero/Falso: "Los españoles se saludan con un beso."
2. Describe a qué hora del día se dice cada saludo.
3. ¿Cómo se saluda a alguien en tu país?

🏠 A1.1 Deberes / ejercicios

Estos ejercicios se pueden hacer juntos durante las clases de conversación o como deberes.

✍️ <https://learnspanish.colanguage.es/syllabus/a1/1>

- **Todas las soluciones, audios y hojas de trabajo están disponibles en el sitio web.**
- **Haz discusiones y conversaciones con el vocabulario.**
- **Escribe las respuestas para practicar la escritura.**



A1.1 Deberes / ejercicios

Estos ejercicios se pueden hacer juntos durante las clases de conversación o como deberes.

  <https://learnspanish.colanguage.es/syllabus/a1/1>

Exercise 1: Find the words

Instruction: Find the words, mark them and make sentences with the words.

Hints

To be , To be , Hello , How are you? , Thank you , Good morning

exmserugjbivgraciassrutqobuenosdíasnpqvrxyzquétal?ealxviestarmwdrwkholasky

A1.1 Deberes / ejercicios

Estos ejercicios se pueden hacer juntos durante las clases de conversación o como deberes.

  <https://learnspanish.colanguage.es/syllabus/a1/1>

Ejercicio 2: Reordenar oraciones

1. estás? | noches, | ¿cómo | Buenas
2. días, | Hola, | estás? | buenos | ¿cómo
3. María. | Hasta | luego,
4. vemos | mañana. | Gracias, | nos
5. ¿qué | tal? | Hola,
6. es | Él | amigo. | mi
7. vemos | mañana. | Adiós, | nos

A1.1 Deberes / ejercicios

Estos ejercicios se pueden hacer juntos durante las clases de conversación o como deberes.

  <https://learnspanish.colanguage.es/syllabus/a1/1>

Ejercicio 3: Traduce y usa en una oración

1. Estar
2. Hasta luego
3. Despedirse
4. Buenas noches
5. Buenos días
6. Encantado
7. Buenas tardes
8. ¿Cómo estás?

A1.1 Deberes / ejercicios

Estos ejercicios se pueden hacer juntos durante las clases de conversación o como deberes.

  <https://learnspanish.colanguage.es/syllabus/a1/1>

Ejercicio 4: Traduce y haz oraciones

1. Buenas noches, ¿cómo estás?
2. Hola, buenos días, ¿cómo estás?
3. Hasta luego, María.
4. Gracias, nos vemos mañana.
5. Hola, ¿qué tal?
6. Él es mi amigo.
7. Adiós, nos vemos mañana.
8. Nos vemos mañana, ¡hasta luego!

A1.1 Deberes / ejercicios

Estos ejercicios se pueden hacer juntos durante las clases de conversación o como deberes.

  <https://learnspanish.colanguage.es/syllabus/a1/1>

Ejercicio 5: *Conjugación verbal*

Estar (Presente, indicativo), Ser (Presente, indicativo)

1. Vosotros estudiantes.
2. Él mi amigo.
3. Ellos de vacaciones.
4. Nosotros felices.
5. Ellos doctores.
6. Tú muy cansado.
7. Yo profesor.
8. Vosotros en casa.

A1.1 Deberes / ejercicios

Estos ejercicios se pueden hacer juntos durante las clases de conversación o como deberes.

  <https://learnspanish.colanguage.es/syllabus/a1/1>

Ejercicio 6: *Los pronombres personales (de sujeto)*

Ellas, Yo, Ella, Él, Nosotras, Vosotros, Usted, Tú, Ellos, Nosotros

1. es mi amiga.
2. eres mi amigo.
3. es simpático.
4. son hermanos.
5. hablo español.
6. hablamos español.
7. somos amigas.
8. sois estudiantes.
9. es mi profesor.
10. son amables.

A1.1 Deberes / ejercicios

Estos ejercicios se pueden hacer juntos durante las clases de conversación o como deberes.

  <https://learnspanish.colanguage.es/syllabus/a1/1>

Ejercicio 7: Traduce y haz oraciones

1. Hello, good morning, how are you?
2. Thank you, see you tomorrow.
3. He is my friend.
4. Good evening, how are you?
5. See you later, María.
6. Goodbye, see you tomorrow.
7. See you tomorrow, goodbye!
8. Hello, how are you?



Habla con confianza con coLanguage