

# A2.11 Los diferentes lados de la naturaleza

**Nivel**      **Número**

A2

A2.11

**“Aprende todo lo que puedas, cuando puedas, de quien puedas; siempre llegará un momento en que estarás agradecido de haberlo hecho.”**

**Sarah Caldwell**

# A2.11 Vamos a calentarnos

A continuación encuentras ejercicios de repaso sobre las últimas lecciones.

**Última clase:**

<https://learnspanish.colanguage.es/syllabus/a2/10>

**Últimas 5 lecciones:**

<https://learnspanish.colanguage.es/syllabus/a2/11/learning-history>





# A2.11 Objetivos de aprendizaje

Soluciones, audio, vídeo, traducciones y hojas de trabajo para estudiantes están disponibles a través de nuestro sitio web.

    <https://learnspanish.colanguage.es/syllabus/a2/11>

1. Expresa tu admiración y asco
2. Hablar sobre las diferentes facetas de la naturaleza
3. "Qué" + adjetivo/adverbio
4. Las salinas de Torrevieja

# A2.11 Vocabulario


Lee todos los ejemplos en voz alta y proporciona sus traducciones.

📖 🔊 <https://learnspanish.colanguage.es/syllabus/a2/11>



## Admirar

Admiráis la amapola en el campo.



## Agradable

Qué agradable es la naturaleza cuando la exploramos.

# A2.11 Vocabulario

Lee todos los ejemplos en voz alta y proporciona sus traducciones.

📖 🔊 <https://learnspanish.colanguage.es/syllabus/a2/11>



## Asqueroso

Qué asqueroso es este insecto en la naturaleza.



## Bonito

El paisaje es bonitísimo en primavera.

# A2.11 Vocabulario

Lee todos los ejemplos en voz alta y proporciona sus traducciones.

📖 🔊 <https://learnspanish.colanguage.es/syllabus/a2/11>



## Desagradable

Qué araña desagradabilísima es esta, busca otro lugar que naturaleza no ve.



## El olor

Qué agradable es el olor de las flores en el bosque.



# A2.11 Vocabulario

Lee todos los ejemplos en voz alta y proporciona sus traducciones.

📖 🔊 <https://learnspanish.colanguage.es/syllabus/a2/11>



## Fascinante

La rosa es fascinantísima en el ramo de flores.



## Interesante

La vida en el campo puede ser interesantísima.



# A2.11 Vocabulario


Lee todos los ejemplos en voz alta y proporciona sus traducciones.

📖 🔊 <https://learnspanish.colanguage.es/syllabus/a2/11>



## Natural

Este paisaje es más natural que el anterior.



## Respirar


Nosotros respiramos tranquilamente en la naturaleza.

# A2.11 ¡Es hora de repetir!


Nombra las palabras que ves en las imágenes.

📖 🔊 <https://learnspanish.colanguage.es/syllabus/a2/11>

1



2



3




4



5



6



7



8



9



10



# A2.11 Respirar - Presente, indicativo

🔊 <https://learnspanish.colanguage.es/syllabus/a2/11>

<b>yo</b>	respiro
<b>tú</b>	respiras
<b>él/ella</b>	respira
<b>nosotros/nosotras</b>	respiramos
<b>vosotros/vosotras</b>	respiráis
<b>ellos/ellas</b>	respiran



# A2.11 Ejercicio de conjugación verbal

   <https://learnspanish.colanguage.es/syllabus/a2/11>

**Ejercicio:** *Verb conjugation*

*Respirar (Presente, indicativo)*

1. Yo ..... profundamente.
2. Él ..... muy bien en el parque.
3. Vosotros ..... con alivio después de ver el camino.
4. Nosotros ..... tranquilamente en la naturaleza.
5. Ellos ..... profundamente cuando ven el río.
6. Tú ..... aire fresco en el bosque.

# A2.11.1 Diálogo: Ana y Pedro hablan sobre la naturaleza

Ana y Pedro conversan sobre los lados bonitos y desagradables de la naturaleza mientras pasean por el campo.

    <https://learnspanish.colanguage.es/dialogues/hablar-sobre-naturaleza>

- Escucha el diálogo o lee el texto en parejas.
- Discutid los ejercicios y estudiad el vocabulario.
- Interpretad una situación similar en parejas o en grupo.

 Tiempo recomendado: 15 min.

## A2.11.1 Ana y Pedro hablan sobre la naturaleza

Escuchad el audio o leed el texto en parejas antes de resolver los ejercicios.

    <https://learnspanish.colanguage.es/dialogues/hablar-sobre-naturaleza>

**Pedro:** ¡Qué **bonito** está el campo hoy!

**Ana:** Sí, es muy **natural** todo. Me encanta la naturaleza.

**Pedro:** A mí también me gusta mucho **admirar** la naturaleza.

**Ana:** Y el tiempo es **agradable**.

**Pedro:** Mira esas flores. ¡Qué **fascinantes** son!

**Ana:** Sí, me gusta respirar el **olor** de los girasoles.

**Pedro:** ¡Pero qué **desagradable** es pasar por la granja de los cerdos!

**Ana:** Sí, el olor es **asqueroso**. No me gusta pasar por ahí.

**Pedro:** A mí tampoco. ¡Pero qué interesante es pasear por el campo!

**Ana:** Sí, es muy **interesante** porque puedes mirar la naturaleza.



# A2.11.1 Ana y Pedro hablan sobre la naturaleza

   <https://learnspanish.colanguage.es/dialogues/hablar-sobre-naturaleza>

## **Ejercicio 1:** Preguntas de debate

1. ¿Dónde están Ana y Pedro?
2. ¿Qué flor ven en el camino?
3. ¿Por qué no les gusta pasar por la granja de los cerdos?
4. ¿Cuál es tu lugar favorito para admirar la naturaleza? ¿Por qué?
5. ¿Hay algo desagradable en la naturaleza para ti?

# A2.11.1 Ana y Pedro hablan sobre la naturaleza

   <https://learnspanish.colanguage.es/dialogues/hablar-sobre-naturaleza>

**Ejercicio 2:** Elige la palabra correcta

*desagradable, fascinantes, bonito, interesante, olor*

1. Mira esas flores. ¡Qué ..... son!
2. Sí, me gusta respirar el ..... de los girasoles.
3. ¡Pero qué ..... es pasar por la granja de los cerdos!
4. Sí, es muy ..... porque puedes mirar la naturaleza.
5. ¡Qué ..... está el campo hoy!

# A2.11.1 Ana y Pedro hablan sobre la naturaleza

   <https://learnspanish.colanguage.es/dialogues/hablar-sobre-naturaleza>

## **Ejercicio 3:** Ordena el texto

- ... Sí, el olor es asqueroso. No me gusta pasar por ahí.
- ... Sí, es muy natural todo. Me encanta la naturaleza.
- ... Y el tiempo es agradable.
- ... Mira esas flores. ¡Qué fascinantes son!
- 1 ¡Qué bonito está el campo hoy!
- ... A mí también me gusta mucho admirar la naturaleza.
- ... A mí tampoco. ¡Pero qué interesante es pasear por el campo!
- 10 Sí, es muy interesante porque puedes mirar la naturaleza.
- ... Sí, me gusta respirar el olor de los girasoles.
- ... ¡Pero qué desagradable es pasar por la granja de los cerdos!



## A2.11.2 Gramática: "Qué" + adjetivo/adverbio

"Qué" + adjetivo/adverbio puede tener diferentes formas de uso, según el contexto.

   <https://learnspanish.colanguage.es/grammar-list/que-adjetivo-adverbio>

### Reglas de formación:

1. Usamos "qué" + adjetivo/adverbio para hablar sobre sensaciones o impresiones.
2. Puede utilizarse para intensificar adjetivos y adverbios que usamos para expresar nuestra opinión.
3. Podemos usar "qué" + sustantivo, + "tan"/"más" + adjetivo. Por ejemplo: "¡Qué flor más bonita!"

## A2.11.2 "Qué" + adjetivo/adverbio

Lee los ejemplos en la tabla en voz alta antes de hacer los ejercicios.

<https://learnspanish.colanguage.es/grammar-list/que-adjetivo-adverbio>

Uso	Ejemplo
Expresar sorpresa / admiración	¡ <b>Qué bonitas</b> son estas flores!
Enfatizar una reacción negativa	¡ <b>Qué mal</b> huele en este jardín!
"Qué" + sustantivo	¡ <b>Qué olor</b> tan desagradable!

## A2.11.2 "Qué" + adjetivo/adverbio

   <https://learnspanish.colanguage.es/grammar-list/que-adjetivo-adverbio>

**Ejercicio 1:** <notrans>"Qué"</notrans> + adjetivo/adverbio

*bonito, asquerosa, olor, interesante, agradable, natural, asquerosas*

1. ¡Qué ..... parece este parque! Creo que todo es orgánico.
2. ¡Qué ..... es la granja en el campo! Siempre me ha dado asco.
3. ¡Qué ..... son las moscas! No me gusta verlas en casa.
4. ¡Qué ..... es respirar en este bosque, el aire es muy fresco!
5. ¡Qué ..... tan agradable tiene el ramo de flores!
6. Después de ver los elefantes en el safari, Ana dice: "¡Qué ..... es admirar a los animales!"
7. ¡Qué olor tan ..... tienen estos girasoles! Me encanta.
8. ¡Qué ..... es tu caballo, me encanta su pelo!

## A2.11.2 "Qué" + adjetivo/adverbio

   <https://learnspanish.colanguage.es/grammar-list/que-adjetivo-adverbio>

**Ejercicio 2:** Traduce y usa en una oración

1. Natural
2. Desagradable
3. Agradable
4. Asquerosas



## A2.11.3 Cuento: Un paseo por el campo

Una corta historia sobre una chica que pasea por el campo.

    <https://learnspanish.colanguage.es/short-story/paseo-por-bosque>

- Escucha el texto o léelo en voz alta.
- Escucha el texto compartiendo el audio o lee el texto en conjunto.
- Discutid preguntas sobre la tarea y fomentad el uso del vocabulario al formar respuestas.

 Tiempo recomendado: 15 min.

## A2.11.3 Un paseo por el campo

Escucha el audio o lee el texto antes de resolver los ejercicios.

    <https://learnspanish.colanguage.es/short-story/paseo-por-bosque>

1. Ana camina por el campo y **respira** el aire fresco.
2. Ella piensa: ¡Qué **fascinantes** son los colores de las flores!
3. Todo parece muy **bonito**. Le encanta.
4. Ana **admira** a los animales y dice: "¡Qué bonito es este caballo!"
5. A Ana le encanta todo que es **natural** y pasar tiempo en la naturaleza.
6. "¡Qué **olor** más asqueroso!", dice Ana cuando pasa por un campo de cerdos.
7. Sigue el camino y pasa por unas rosas que tienen un olor **agradable**.
8. Luego, ve un animal **interesante** que tiene diferentes colores.
9. Respira un olor **desagradable**. No le gusta, entonces se va a casa.
10. Algunas partes de la naturaleza son **asquerosas** pero siempre se encuentra algo bonito.

## A2.11.3 Un paseo por el campo

   <https://learnspanish.colanguage.es/short-story/paseo-por-bosque>

### **Ejercicio 1:** Preguntas de debate

1. ¿Qué piensa Ana sobre los colores de las flores?
2. ¿Qué tiene un olor desagradable y asqueroso?
3. ¿A dónde va Ana después de pasear por el campo?
4. ¿Crees que es una buena idea pasear en la naturaleza para relajarse?

## A2.11.3 Un paseo por el campo

   <https://learnspanish.colanguage.es/short-story/paseo-por-bosque>

**Ejercicio 2:** Elige la palabra correcta

*fascinantes, respira, admira, bonito, natural, olor*

1. Ana camina por el campo y ..... el aire fresco.
2. Ella piensa: ¡Qué ..... son los colores de las flores!
3. Todo parece muy ..... Le encanta.
4. Ana ..... a los animales y dice: "¡Qué bonito es este caballo!"
5. A Ana le encanta todo que es ..... y pasar tiempo en la naturaleza.
6. "¡Qué ..... más asqueroso!", dice Ana cuando pasa por un campo de cerdos.



## A2.11.4 Cultura: Las salinas de Torrevieja

Descubre las salinas de Torrevieja en Alicante. Un destino natural para admirar y disfrutar de él.

    <https://learnspanish.colanguage.es/culture/salinas-de-torrevieja>

- **Escucha el texto o léelo en voz alta.**
- **El vocabulario extra introducido sirve como inmersión lingüística y no forma parte del currículo básico.**
- **Discutid los ejercicios y aplicad el nuevo vocabulario en una conversación.**
- **Discute y compara el tema de la cultura con tu propio país.**

 Tiempo recomendado: 10 min.



## A2.11.4 Las salinas de Torrevieja

Escucha el audio o lee el texto antes de resolver los ejercicios.

    <https://learnspanish.colanguage.es/culture/salinas-de-torrevieja>

Las Salinas de Torrevieja se encuentran en la provincia de Alicante. Son **fascinantes**. El agua tiene un color rosa muy bonito y **natural**. Muchas personas van allí para **admirar** la naturaleza y hacer fotos. Es **agradable** caminar por las salinas y disfrutar del paisaje. A veces, las salinas tienen un **olor** muy malo. Pueden tener un olor **desagradable** y asqueroso. Tienen una larga historia. La producción de la sal es muy importante en esa parte de Alicante.

## A2.11.4 Las salinas de Torrevieja

   <https://learnspanish.colanguage.es/culture/salinas-de-torrevieja>

### **Ejercicio 1:** Preguntas de debate

1. ¿Qué color tiene el agua de las salinas?
2. ¿Para qué las personas visitan las salinas en Alicante?
3. ¿Te gustaría visitar las salinas de Torrevieja? ¿Por qué?
4. ¿Existen salinas en tu país?

## A2.11 Deberes / ejercicios

Estos ejercicios se pueden hacer juntos durante las clases de conversación o como deberes.

  <https://learnspanish.colanguage.es/syllabus/a2/11>

- **Todas las soluciones, audios y hojas de trabajo están disponibles en el sitio web.**
- **Haz discusiones y conversaciones con el vocabulario.**
- **Escribe las respuestas para practicar la escritura.**



# A2.11 Deberes / ejercicios

Estos ejercicios se pueden hacer juntos durante las clases de conversación o como deberes.

  <https://learnspanish.colanguage.es/syllabus/a2/11>

## Exercise 1: Find the words

**Instruction:** Find the words, mark them and make sentences with the words.

### Hints

*Interesting , Pleasant , The smell , Fascinating , To breathe , Disgusting*

exmagradableugjbivrespirarsrutqoasquerosonpqvrxfascinanteealxviinteresantemwdrwk  
elolorsky

# A2.11 Deberes / ejercicios

Estos ejercicios se pueden hacer juntos durante las clases de conversación o como deberes.

  <https://learnspanish.colanguage.es/syllabus/a2/11>

## **Ejercicio 2:** Reordenar oraciones

1. viejo. | olivo | Admiramos | el
2. profundamente. | Yo | respiro



# A2.11 Deberes / ejercicios

Estos ejercicios se pueden hacer juntos durante las clases de conversación o como deberes.

  <https://learnspanish.colanguage.es/syllabus/a2/11>

**Ejercicio 3:** Traduce y haz oraciones

1. Admiramos el olivo viejo.
2. Yo respiro profundamente.

# A2.11 Deberes / ejercicios

Estos ejercicios se pueden hacer juntos durante las clases de conversación o como deberes.

  <https://learnspanish.colanguage.es/syllabus/a2/11>

**Ejercicio 4:** Traduce y usa en una oración

1. Bonito
2. Agradable
3. Respirar
4. Fascinante
5. Admirar

# A2.11 Deberes / ejercicios

Estos ejercicios se pueden hacer juntos durante las clases de conversación o como deberes.

  <https://learnspanish.colanguage.es/syllabus/a2/11>

## **Ejercicio 5:** *Conjugación verbal*

*Respirar (Presente, indicativo)*

1. Yo ..... profundamente.
2. Él ..... muy bien en el parque.
3. Vosotros ..... con alivio después de ver el camino.
4. Nosotros ..... tranquilamente en la naturaleza.
5. Ellos ..... profundamente cuando ven el río.

## A2.11 Deberes / ejercicios

Estos ejercicios se pueden hacer juntos durante las clases de conversación o como deberes.

  <https://learnspanish.colanguage.es/syllabus/a2/11>

**Ejercicio 6:** <notrans>"Qué"</notrans> + adjetivo/adverbio

*bonito, asquerosa, olor, interesante, agradable, natural, asquerosas*

1. ¡Qué ..... parece este parque! Creo que todo es orgánico.
2. ¡Qué ..... es la granja en el campo! Siempre me ha dado asco.
3. ¡Qué ..... son las moscas! No me gusta verlas en casa.
4. ¡Qué ..... es respirar en este bosque, el aire es muy fresco!
5. ¡Qué ..... tan agradable tiene el ramo de flores!
6. Después de ver los elefantes en el safari, Ana dice: "¡Qué ..... es admirar a los animales!"
7. ¡Qué olor tan ..... tienen estos girasoles! Me encanta.
8. ¡Qué ..... es tu caballo, me encanta su pelo!

# A2.11 Deberes / ejercicios

Estos ejercicios se pueden hacer juntos durante las clases de conversación o como deberes.

  <https://learnspanish.colanguage.es/syllabus/a2/11>

**Ejercicio 7:** Traduce y haz oraciones

1. I breathe deeply.
2. We admire the old olive tree.





Habla con confianza con coLanguage