

A2.31 Organización y delegación

Nivel

Número

A2

A2.31

“El lenguaje moldea la manera en que pensamos y determina sobre qué podemos pensar.”

Benjamin Lee Whorf

A2.31 Vamos a calentarnos

A continuación encuentras ejercicios de repaso sobre las últimas lecciones.

Última clase:

<https://learnspanish.colanguage.es/syllabus/a2/30>

Últimas 5 lecciones:

<https://learnspanish.colanguage.es/syllabus/a2/31/learning-history>



A2.31 Objetivos de aprendizaje

Soluciones, audio, vídeo, traducciones y hojas de trabajo para estudiantes están disponibles a través de nuestro sitio web.

    <https://learnspanish.colanguage.es/syllabus/a2/31>

1. Vocabulario sobre jerarquía organizacional
2. Dar órdenes
3. Combinando objetos directo e indirecto
4. El arte de delegar: las Fallas de Valencia

A2.31 Vocabulario

Lee todos los ejemplos en voz alta y proporciona sus traducciones.

📖 🔊 <https://learnspanish.colanguage.es/syllabus/a2/31>



Completar

¿Tú completas el formulario de inscripción?



El correo electrónico

Juan, envíale el correo electrónico al líder del proyecto para informarlo sobre el progreso.

A2.31 Vocabulario

Lee todos los ejemplos en voz alta y proporciona sus traducciones.

📖 🔊 <https://learnspanish.colanguage.es/syllabus/a2/31>



El líder

Dale la responsabilidad a la líder del equipo para que ella coordine. Pídele a María que complete el proyecto antes del lunes.



El proyecto

A2.31 Vocabulario


Lee todos los ejemplos en voz alta y proporciona sus traducciones.

📖 🔊 <https://learnspanish.colanguage.es/syllabus/a2/31>



Informar

Él informa sobre el problema en la oficina de turismo.




La notificación

Envíales la notificación sobre el proyecto urgente a los compañeros.

A2.31 Vocabulario


Lee todos los ejemplos en voz alta y proporciona sus traducciones.

📖 🔊 <https://learnspanish.colanguage.es/syllabus/a2/31>



La responsabilidad

Es tu responsabilidad de completar el proyecto pendiente.




La tarea

Mándame la tarea para completar el proyecto.

A2.31 Vocabulario


Lee todos los ejemplos en voz alta y proporciona sus traducciones.

📖 🔊 <https://learnspanish.colanguage.es/syllabus/a2/31>



Pendiente

El trabajo es pendienteísimo.



Realizado

La parte más realizada de la plataforma es la sección de notificaciones.

A2.31 Vocabulario

Lee todos los ejemplos en voz alta y proporciona sus traducciones.

📖 🔊 <https://learnspanish.colanguage.es/syllabus/a2/31>



Urgente


Este proyecto es más urgente que el anterior, por favor, termínalo primero.

A2.31 ¡Es hora de repetir!


Nombra las palabras que ves en las imágenes.

📖 🔊 <https://learnspanish.colanguage.es/syllabus/a2/31>

1



2



3




4




5




6




7




8



9



10



11



A2.31 Preguntar - Imperativo, imperativo

🔊 <https://learnspanish.colanguage.es/syllabus/a2/31>

| | |
|--------------------------|---------------|
| tú | ¡pregunta! |
| él/ella | ¡pregunte! |
| nosotros/nosotras | ¡preguntemos! |
| vosotros/vosotras | ¡preguntad! |
| ellos/ellas | ¡pregunten! |

A2.31 Pedir - Imperativo, imperativo

🔊 <https://learnspanish.colanguage.es/syllabus/a2/31>

| | |
|--------------------------|-----------|
| tú | ¡pide! |
| él/ella | ¡pida! |
| nosotros/nosotras | ¡pidamos! |
| vosotros/vosotras | ¡pedid! |
| ellos/ellas | ¡pidan! |

A2.31 Ejercicio de conjugación verbal

   <https://learnspanish.colanguage.es/syllabus/a2/31>

Ejercicio: *Verb conjugation*

Pedir (Imperativo, imperativo), Preguntar (Imperativo, imperativo)

1. ¡..... la devolución en el mostrador!
2. ¡..... si la oficina de turismo tiene un mapa!
3. ¡..... recomendaciones al guía turístico!
4. ¡..... que te envíen la información a la oficina!
5. ¡..... ayuda en la recepción!
6. ¡..... en la recepción por la tarjeta de la habitación!
7. ¡..... si hay excursiones disponibles en la montaña!
8. ¡..... que alguien compruebe la reserva!
9. ¡P..... por el camino a esa mujer!
10. ¡..... al guía turístico sobre la historia del valle!

A2.31.1 Diálogo: Un Proyecto Urgente

Pedro y Ana organizan un proyecto urgente.

    <https://learnspanish.colanguage.es/dialogues/el-proyecto-urgente>

- Escucha el diálogo o lee el texto en parejas.
- Discutid los ejercicios y estudiad el vocabulario.
- Interpretad una situación similar en parejas o en grupo.

 Tiempo recomendado: 15 min.

A2.31.1 Un Proyecto Urgente

Escuchad el audio o leed el texto en parejas antes de resolver los ejercicios.

    <https://learnspanish.colanguage.es/dialogues/el-proyecto-urgente>

Pedro: ¿Has completado tu tarea del **proyecto**?

Ana: Sí, la **tarea** está casi completa.

Pedro: ¡Perfecto! ¿Le envías un **correo electrónico** al líder?

Ana: Claro, se lo envío ahora mismo. Sé que es **urgente**.

Pedro: Recuerda **informarle** sobre las tareas pendientes.

Ana: Sí, se lo digo también. Acabo de enviar una **notificación**.

Pedro: Es tu **responsabilidad** ver si todo está bien.

Ana: Lo sé, ya he **realizado** todo lo que tenía pendiente.

Pedro: Yo también he realizado mis tareas. Entonces no tenemos nada **pendiente** por ahora.

Ana: Exacto. Ya hemos **completado** todo.

A2.31.1 Un Proyecto Urgente

   <https://learnspanish.colanguage.es/dialogues/el-proyecto-urgente>

Ejercicio 1: Preguntas de debate

1. ¿Qué tarea completa Ana?
2. ¿Sobre qué Ana debe informarle al líder por la notificación?
3. ¿Por qué es importante informar sobre las tareas pendientes a los compañeros de trabajo?
4. ¿Cómo organizas tus tareas cuando tienes muchas responsabilidades al mismo tiempo?

A2.31.1 Un Proyecto Urgente

   <https://learnspanish.colanguage.es/dialogues/el-proyecto-urgente>

Ejercicio 2: Ordena el texto

... Sí, se lo digo también. Acabo de enviar una notificación.

... Claro, se lo envió ahora mismo. Sé que es urgente.

... Recuerda informarle sobre las tareas pendientes.

1 ¿Has completado tu tarea del proyecto?

10 Exacto. Ya hemos completado todo.

... Sí, la tarea está casi completa.

... Es tu responsabilidad ver si todo está bien.

... Lo sé, ya he realizado todo lo que tenía pendiente.

... ¡Perfecto! ¿Le envías un correo electrónico al líder?

... Yo también he realizado mis tareas. Entonces no tenemos nada pendiente por ahora.

A2.31.1 Un Proyecto Urgente

   <https://learnspanish.colanguage.es/dialogues/el-proyecto-urgente>

Ejercicio 3: Elige la palabra correcta

tarea, proyecto, completado, notificación, pendiente, urgente, responsabilidad, realizado, informarle, correo electrónico

1. Sí, se lo digo también. Acabo de enviar una
2. Claro, se lo envió ahora mismo. Sé que es
3. Recuerda sobre las tareas pendientes.
4. ¿Has completado tu tarea del
5. Exacto. Ya hemos todo.
6. Sí, la está casi completa.
7. Es tu ver si todo está bien.
8. Lo sé, ya he todo lo que tenía pendiente.
9. ¡Perfecto! ¿Le envías un al líder?
10. Yo también he realizado mis tareas. Entonces no tenemos nada por ahora.

A2.31.2 Gramática: Combinando objetos directo e indirecto

Breve explicación sobre cómo combinar objetos directo e indirecto en español.

   <https://learnspanish.colanguage.es/grammar-list/combinando-objetos-directos-e-indirectos>

Reglas de formación:

1. El pronombre de objeto indirecto "me, te, le, nos, os, les" va antes del directo "me, te, lo, nos, os, los".
2. Dependiendo de la forma del verbo, los pronombres van antes o después del mismo.
3. Con el imperativo negativo los pronombres van antes del verbo.

¡Excepciones!

1. Los pronombres "le" y "les" cambian a "se" cuando están seguidos de "lo", "la", "los" y "las". Ejemplo: "No se lo digas a Amalia."
2. Formas de infinitivo, gerundio o imperativo combinadas con los pronombres muchas veces llevan tilde.

A2.31.2 Combinando objetos directo e indirecto

Lee los ejemplos en la tabla en voz alta antes de hacer los ejercicios.

<https://learnspanish.colanguage.es/grammar-list/combinando-objetos-directos-e-indirectos>

| Uso | Objeto indirecto | Objeto directo | Ejemplo |
|------------------------|------------------|----------------|---|
| Con un verbo conjugado | me | lo | El líder me lo dijo a tiempo. |
| Con el infinitivo | te | lo | Voy a completar el correo electrónico y enviártelo. |
| | os | lo | Después de completar este correo os lo voy a enviar. |
| Con el gerundio | te | lo | Estoy comunicándotelo. |
| | lo | lo | Te lo estoy comunicando. |
| Con el imperativo | me | las | Completa las tareas urgentes y dámelas. |
| Oraciones de negación | se | lo | No se lo he dicho todavía. |
| | me | los | No me los envíes. |

A2.31.2 Combinando objetos directo e indirecto

   <https://learnspanish.colanguage.es/grammar-list/combinando-objetos-directos-e-indirectos>

Ejercicio 1: *Combinando objetos directo e indirecto*

se lo, se, melos, se la, os lo, Nos lo, me, melas, me lo, Te la

1. ¿Has realizado las tareas pendientes? Envía....., por favor.
2. Voy a enviarle el correo electrónico al jefe y lo voy a enviar urgentemente.
3. No me digas que la responsabilidad del proyecto es grande. Ya has dicho antes.
4. El proyecto está realizado. El líder ha dicho a su equipo esta mañana.
5. Tenemos unos correos urgentes. Por favor, mánda..... ahora porque tengo que leerlos.
6. El líder ya nos ha informado sobre la reunión. está recordando hoy también.
7. Os informé sobre el proyecto pendiente y expliqué en detalle.
8. Tengo una nueva tarea. El líder la acaba de dar.
9. Esta notificación es importante, por eso ya he mandado a mis compañeros.
10. Yo ya tengo esta notificación. ¿Tú no? envío por correo electrónico.

A2.31.2 Combinando objetos directo e indirecto

   <https://learnspanish.colanguage.es/grammar-list/combinando-objetos-directos-e-indirectos>

Ejercicio 2: Traduce y usa en una oración

1. Melos
2. Os lo
3. Melas
4. Nos lo
5. Se la
6. Se
7. Te la
8. Me

A2.31.3 Cuento: Un Proyecto Urgente de Carlos

Carlos es el líder de un proyecto urgente en la oficina. Él organiza y delega tareas para completar el trabajo a tiempo.

    <https://learnspanish.colanguage.es/short-story/el-proyecto-urgente-de-carlos>

- Escucha el texto o léelo en voz alta.
- Escucha el texto compartiendo el audio o lee el texto en conjunto.
- Discutid preguntas sobre la tarea y fomentad el uso del vocabulario al formar respuestas.

 Tiempo recomendado: 15 min.

A2.31.3 Un Proyecto Urgente de Carlos

Escucha el audio o lee el texto antes de resolver los ejercicios.

    <https://learnspanish.colanguage.es/short-story/el-proyecto-urgente-de-carlos>

1. Carlos es el **líder** de un proyecto urgente en la oficina.
2. Acaba de leer una **notificación** en su correo electrónico sobre una tarea pendiente.
3. Carlos les da la **responsabilidad** de la tarea a sus compañeros.
4. Les **informa** sobre qué tienen que completar.
5. El proyecto es **urgente** y Carlos se lo recuerda a su equipo.
6. Luego todas las **tareas** están realizadas.
7. Carlos envía un **correo electrónico** al jefe para informarle que el proyecto está completo.
8. El jefe le pide un informe que él **realiza** rápidamente.
9. La ayuda de su equipo en este **proyecto** ha sido muy importante para Carlos.
10. Terminan el proyecto a tiempo y todos están felices por el trabajo **completado**.

A2.31.3 Un Proyecto Urgente de Carlos

   <https://learnspanish.colanguage.es/short-story/el-proyecto-urgente-de-carlos>

Ejercicio 1: Preguntas de debate

1. ¿Qué le envían a Carlos en su correo electrónico?
2. ¿Qué hace Carlos después de leer la notificación?
3. ¿Qué le pide el jefe a Carlos después de terminar el proyecto?
4. ¿Alguna vez has sido líder de algún proyecto o equipo?
5. ¿Te gusta tener responsabilidades?

A2.31.3 Un Proyecto Urgente de Carlos

   <https://learnspanish.colanguage.es/short-story/el-proyecto-urgente-de-carlos>

Ejercicio 2: Elige la palabra correcta

proyecto, notificación, correo electrónico, líder, urgente, tareas, realiza, informa, completado, responsabilidad

1. Carlos envía un al jefe para informarle que el proyecto está completo.
2. Acaba de leer una en su correo electrónico sobre una tarea pendiente.
3. Carlos es el de un proyecto urgente en la oficina.
4. Carlos les da la de la tarea a sus compañeros.
5. El proyecto es y Carlos se lo recuerda a su equipo.
6. Luego todas las están realizadas.
7. La ayuda de su equipo en este ha sido muy importante para Carlos.
8. Terminan el proyecto a tiempo y todos están felices por el trabajo
9. El jefe le pide un informe que él rápidamente.
10. Les sobre qué tienen que completar.

A2.31.3 Un Proyecto Urgente de Carlos

   <https://learnspanish.colanguage.es/short-story/el-proyecto-urgente-de-carlos>

Ejercicio 3: Traduce y usa en una oración

1. Informa
2. Completado
3. Tareas
4. Proyecto
5. Urgente
6. Notificación
7. Correo electrónico
8. Líder

A2.31.4 Cultura: El arte de delegar: las Fallas de Valencia

Descubre cómo se delegan tareas en las Fallas de Valencia, un ejemplo de trabajo en equipo.

    <https://learnspanish.colanguage.es/culture/las-fallas-arte-de-delegar>

- Escucha el texto o léelo en voz alta.
- El vocabulario extra introducido sirve como inmersión lingüística y no forma parte del currículo básico.
- Discutid los ejercicios y aplicad el nuevo vocabulario en una conversación.
- Discute y compara el tema de la cultura con tu propio país.

 Tiempo recomendado: 10 min.

A2.31.4 El arte de delegar: las Fallas de Valencia

Escucha el audio o lee el texto antes de resolver los ejercicios.

    <https://learnspanish.colanguage.es/culture/las-fallas-arte-de-delegar>

Las Fallas de Valencia es una fiesta popular muy conocida en España. Se celebra cada año en marzo. Durante esta fiesta se crean grandes figuras llamadas **fallas**. Este trabajo es un ejemplo perfecto de **delegar** tareas. Algunas personas crean la forma de las figuras, algunas las preparan, otras tienen la **responsabilidad** de pintarlas. También hay que planear la fiesta. El trabajo en equipo es muy importante para completar la **tarea**. La fiesta termina con la "cremà", cuando se **queman** las fallas en un fuego increíble.

A2.31.4 El arte de delegar: las Fallas de Valencia

   <https://learnspanish.colanguage.es/culture/las-fallas-arte-de-delegar>

Ejercicio 1: Preguntas de debate

1. ¿Cuándo se celebra Las Fallas de Valencia?
2. ¿Cuáles son las tareas para completar al hacer una falla?
3. ¿Qué pasa al final de Las Fallas?
4. ¿Te gustaría participar en las Fallas de Valencia? ¿Por qué?
5. ¿Qué otras fiestas conoces donde se trabaja en equipo?

A2.31 Deberes / ejercicios

Estos ejercicios se pueden hacer juntos durante las clases de conversación o como deberes.

  <https://learnspanish.colanguage.es/syllabus/a2/31>

- **Todas las soluciones, audios y hojas de trabajo están disponibles en el sitio web.**
- **Haz discusiones y conversaciones con el vocabulario.**
- **Escribe las respuestas para practicar la escritura.**



A2.31 Deberes / ejercicios

Estos ejercicios se pueden hacer juntos durante las clases de conversación o como deberes.

  <https://learnspanish.colanguage.es/syllabus/a2/31>

Exercise 1: Find the words

Instruction: Find the words, mark them and make sentences with the words.

Hints

Achieved , The leader , The task , Urgent , The notification , The project

exmellíderugjbivlanotificaciónsrutqoelproyectonpqvrxurgenteéalxvirealizadomwdrwkla
tareasky

A2.31 Deberes / ejercicios

Estos ejercicios se pueden hacer juntos durante las clases de conversación o como deberes.

  <https://learnspanish.colanguage.es/syllabus/a2/31>

Ejercicio 2: Reordenar oraciones

1. ahora mismo. | urgente necesita | tu firma | El correo
2. del equipo. | tareas realizadas | al líder | Envía las
3. al jefe. | El proyecto | así que | está realizado, | podemos enviarlo
4. los compañeros. | urgente a | Envíales la | notificación sobre | el proyecto
5. proyecto antes | complete el | María que | del lunes. | Pídele a
6. las tareas. | a la líder | del equipo para | que ella coordine | Dale la responsabilidad
7. responsabilidad de | proyecto pendiente. | Es tu | completar el

A2.31 Deberes / ejercicios

Estos ejercicios se pueden hacer juntos durante las clases de conversación o como deberes.

  <https://learnspanish.colanguage.es/syllabus/a2/31>

Ejercicio 3: Traduce y usa en una oración

1. El proyecto
2. Completar
3. La notificación
4. El correo electrónico
5. Informar
6. La tarea
7. Realizado
8. Pendiente

A2.31 Deberes / ejercicios

Estos ejercicios se pueden hacer juntos durante las clases de conversación o como deberes.

  <https://learnspanish.colanguage.es/syllabus/a2/31>

Ejercicio 4: Traduce y haz oraciones

1. El correo urgente necesita tu firma ahora mismo.
2. Envía las tareas realizadas al líder del equipo.
3. El proyecto está realizado, así que podemos enviarlo al jefe.
4. Envíales la notificación sobre el proyecto urgente a los compañeros.
5. Pídele a María que complete el proyecto antes del lunes.
6. Dale la responsabilidad a la líder del equipo para que ella coordine las tareas.
7. Es tu responsabilidad de completar el proyecto pendiente.
8. Los correos electrónicos pendientes deben ser enviados hoy.

A2.31 Deberes / ejercicios

Estos ejercicios se pueden hacer juntos durante las clases de conversación o como deberes.

  <https://learnspanish.colanguage.es/syllabus/a2/31>

Ejercicio 5: *Conjugación verbal*

Pedir (Imperativo, imperativo), Preguntar (Imperativo, imperativo)

1. ¡..... en la recepción por la tarjeta de la habitación!
2. ¡..... si hay excursiones disponibles en la montaña!
3. ¡..... ayuda en la recepción!
4. ¡P..... por el camino a esa mujer!
5. ¡..... que alguien compruebe la reserva!
6. ¡..... la devolución en el mostrador!
7. ¡..... que te envíen la información a la oficina!
8. ¡..... recomendaciones al guía turístico!

A2.31 Deberes / ejercicios

Estos ejercicios se pueden hacer juntos durante las clases de conversación o como deberes.

  <https://learnspanish.colanguage.es/syllabus/a2/31>

Ejercicio 6: *Combinando objetos directo e indirecto*

se la, se, os lo, me lo, me, Nos lo, melas, se lo, melos, Te la

1. El proyecto está realizado. El líder ha dicho a su equipo esta mañana.
2. Voy a enviarle el correo electrónico al jefe y lo voy a enviar urgentemente.
3. Tenemos unos correos urgentes. Por favor, mánda..... ahora porque tengo que leerlos.
4. Esta notificación es importante, por eso ya he mandado a mis compañeros.
5. Os informé sobre el proyecto pendiente y expliqué en detalle.
6. El líder ya nos ha informado sobre la reunión. está recordando hoy también.
7. Tengo una nueva tarea. El líder la acaba de dar.
8. ¿Has realizado las tareas pendientes? Envía....., por favor.
9. No me digas que la responsabilidad del proyecto es grande. Ya has dicho antes.
10. Yo ya tengo esta notificación. ¿Tú no? envío por correo electrónico.

A2.31 Deberes / ejercicios

Estos ejercicios se pueden hacer juntos durante las clases de conversación o como deberes.

  <https://learnspanish.colanguage.es/syllabus/a2/31>

Ejercicio 7: Traduce y haz oraciones

1. The project is completed, so we can send it to the boss.
2. Give the responsibility to the team leader so that she can coordinate the tasks.
3. Send the notification about the urgent project to the colleagues.
4. The urgent mail requires your signature right away.
5. Send the completed tasks to the team leader.
6. It is your responsibility to complete the outstanding project.
7. Ask María to complete the project before Monday.
8. The pending emails must be sent today.



Habla con confianza con coLanguage