



colanguage.es

# A2.16 ¡Qué sorpresa!

**Nivel**

A2

**Número**

A2.16

**“¿Sabes lo que es un acento extranjero? Una señal de valentía.”**

**Amy Chua**

# A2.16 Vamos a calentarnos

A continuación encuentras ejercicios de repaso sobre las últimas lecciones.

**Última clase:**

<https://learnspanish.colanguage.es/syllabus/a2/15>

**Últimas 5 lecciones:**

<https://learnspanish.colanguage.es/syllabus/a2/16/learning-history>



# A2.16 Objetivos de aprendizaje

Soluciones, audio, vídeo, traducciones y hojas de trabajo para estudiantes están disponibles a través de nuestro sitio web.

    <https://learnspanish.colanguage.es/syllabus/a2/16>

1. Describe el pasado muy reciente
2. Habla sobre eventos sorprendentes
3. "Acabar de" + infinitivo: expresar una acción recién completada.
4. "El Orfanato": ¿te atreves a entrar?



# A2.16 Vocabulario

Lee todos los ejemplos en voz alta y proporciona sus traducciones.

📖 🔊 <https://learnspanish.colanguage.es/syllabus/a2/16>



## Acabar

Tú acabas de comprar un billete.



## Descubrir

Yo descubro la naturaleza cuando camino por el bosque.

# A2.16 Vocabulario


Lee todos los ejemplos en voz alta y proporciona sus traducciones.

📖 🔊 <https://learnspanish.colanguage.es/syllabus/a2/16>



## El susto

¡Qué susto me dio esa película!



## Enterarse

Tú te enteras de la salida al bosque.

# A2.16 Vocabulario

Lee todos los ejemplos en voz alta y proporciona sus traducciones.

📖 🔊 <https://learnspanish.colanguage.es/syllabus/a2/16>



## Increíble

Es más increíble de lo que imaginábamos.



## Inesperado

El resultado fue increíble.

# A2.16 Vocabulario

Lee todos los ejemplos en voz alta y proporciona sus traducciones.

📖 🔊 <https://learnspanish.colanguage.es/syllabus/a2/16>



## La sorpresa

Acabo de descubrir la sorpresa en la caja.



## Notar


Yo noto que ahorrar es importante.



# A2.16 Vocabulario


Lee todos los ejemplos en voz alta y proporciona sus traducciones.

📖 🔊 <https://learnspanish.colanguage.es/syllabus/a2/16>



## Sorprendente

La actividad fue sorprendentísima.



## Terminar


Él termina de caminar por el bosque.

# A2.16 ¡Es hora de repetir!

Nombra las palabras que ves en las imágenes.

📖 🔊 <https://learnspanish.colanguage.es/syllabus/a2/16>

1




2



3



4



5



6




7



8



9



10



# A2.16 Terminar - Presente, indicativo

🔊 <https://learnspanish.colanguage.es/syllabus/a2/16>

<b>yo</b>	termino
<b>tú</b>	terminas
<b>él/ella</b>	termina
<b>nosotros/nosotras</b>	terminamos
<b>vosotros/vosotras</b>	termináis
<b>ellos/ellas</b>	terminan

# A2.16 Salir - Presente, indicativo

🔊 <https://learnspanish.colanguage.es/syllabus/a2/16>

<b>yo</b>	salgo
<b>tú</b>	sales
<b>él/ella</b>	sale
<b>nosotros/nosotras</b>	salimos
<b>vosotros/vosotras</b>	salís
<b>ellos/ellas</b>	salen



# A2.16 Ejercicio de conjugación verbal

   <https://learnspanish.colanguage.es/syllabus/a2/16>

**Ejercicio:** *Verb conjugation*

*Terminar (Presente, indicativo), Salir (Presente, indicativo)*

1. Ellos ..... a salvar la naturaleza de la contaminación.
2. Tú ..... de la casa y caminas por el bosque.
3. Él ..... de caminar por el bosque.
4. Yo ..... de preparar el dulce.
5. Ellos ..... de descansar en el camping.
6. Nosotros ..... de admirar la cascada.
7. Tú ..... de subir la montaña.
8. Vosotros ..... de visitar la playa.
9. Ella ..... temprano para subir la montaña.
10. Yo ..... de la oficina y voy a la playa.

# A2.16.1 Diálogo: Una sorpresa en casa

Pedro y Ana hablan sobre una increíble sorpresa en casa.

    <https://learnspanish.colanguage.es/dialogues/sorpresa-inesperada-en-casa>

- Escucha el diálogo o lee el texto en parejas.
- Discutid los ejercicios y estudiad el vocabulario.
- Interpretad una situación similar en parejas o en grupo.

 Tiempo recomendado: 15 min.

## A2.16.1 Una sorpresa en casa

Escuchad el audio o leed el texto en parejas antes de resolver los ejercicios.

    <https://learnspanish.colanguage.es/dialogues/sorpresa-inesperada-en-casa>

**Pedro:** ¡Acabo de descubrir algo **increíble!**

**Ana:** ¿Qué ha pasado? ¡Me has dado un **susto!**

**Pedro:** Acabo de **enterarme** de una sorpresa en casa.

**Ana:** ¡No me digas! ¿Qué es?

**Pedro:** He notado algo **sorprendente** en la cocina.

**Ana:** ¡Qué raro! ¿Qué has **notado?**

**Pedro:** He **terminado** de limpiar y he visto un regalo.

**Ana:** ¡No puede ser! ¿**Acabas** de verlo?

**Pedro:** Sí, acabo de verlo. Todo ha sido muy **inesperado.**

**Ana:** ¡Es una gran **sorpresa!**

# A2.16.1 Una sorpresa en casa

   <https://learnspanish.colanguage.es/dialogues/sorpresa-inesperada-en-casa>

## **Ejercicio 1:** Preguntas de debate

1. ¿Qué acaba de descubrir Pedro en la cocina?
2. ¿Cómo se siente Ana cuando Pedro le cuenta lo que ha descubierto?
3. ¿Dónde ha encontrado Pedro la sorpresa?
4. ¿Alguna vez has tenido una sorpresa? ¿Qué ha pasado?
5. ¿Qué tipo de sorpresas te gustan más y por qué?



# A2.16.1 Una sorpresa en casa

   <https://learnspanish.colanguage.es/dialogues/sorpresa-inesperada-en-casa>

**Ejercicio 2:** Elige la palabra correcta

*enterarme, sorpresa, Acabas, terminado, inesperado*

1. He ..... de limpiar y he visto un regalo.
2. Sí, acabo de verlo. Todo ha sido muy .....
3. Acabo de ..... de una sorpresa en casa.
4. ¡Es una gran .....
5. ¡No puede ser! ¿..... de verlo?

# A2.16.1 Una sorpresa en casa

   <https://learnspanish.colanguage.es/dialogues/sorpresa-inesperada-en-casa>

**Ejercicio 3:** Ordena el texto

... ¡No me digas! ¿Qué es?

10 ¡Es una gran sorpresa!

... ¡Qué raro! ¿Qué has notado?

1 ¡Acabo de descubrir algo increíble!

... He notado algo sorprendente en la cocina.

... Sí, acabo de verlo. Todo ha sido muy inesperado.

... ¡No puede ser! ¿Acabas de verlo?

... Acabo de enterarme de una sorpresa en casa.

... ¿Qué ha pasado? ¡Me has dado un susto!

... He terminado de limpiar y he visto un regalo.

## A2.16.2 Gramática: "Acabar de" + infinitivo: expresar una acción recién completada.

"Acabar de" + infinitivo se utiliza para expresar una acción recién completada, es decir que se ha completado justo en este momento.

   <https://learnspanish.colanguage.es/grammar-list/acabar-de-infinitivo>

### Reglas de formación:

1. Se forma con: "acabar de" (presente simple) + verbo (infinitivo).
2. Esta construcción solo se utiliza para acciones inmediatas o recién completadas del pasado.
3. No se usa con acciones ocurridas hace mucho tiempo.

## A2.16.2 "Acabar de" + infinitivo: expresar una acción recién completada.

Lee los ejemplos en la tabla en voz alta antes de hacer los ejercicios.

<https://learnspanish.colanguage.es/grammar-list/acabar-de-infinitivo>

Pronombre	Acabar de (presente simple)	Ejemplo
Yo	Acabo de	<b>Acabo de</b> terminar el libro hace un momento.
Tú	Acabas de	<b>Acabas de</b> llevarte un susto.
Él/Ella/Usted	Acaba de	<b>Acaba de</b> terminar con su tarea.
Nosotros/-as	Acabamos de	<b>Acabamos de</b> descubrir algo increíble.
Vosotros/-as	Acabáis de	<b>Acabáis de</b> notar una cosa inesperada.
Ellos/-as/Ustedes	Acaban de	<b>Acaban de</b> enterarse del susto sorprendente.



## A2.16.2 "Acabar de" + infinitivo: expresar una acción recién completada.

   <https://learnspanish.colanguage.es/grammar-list/acabar-de-infinitivo>

**Ejercicio 1:** <notrans>"Acabar de"</notrans> + infinitivo: expresar una acción recién completada.

*Acaban de, acabamos de, Acabo de, Acabamos de, acaban de, Acabáis de, ¿Acabas de, Acaba de*

1. **Ellas:** ..... contarme una historia increíble.
2. **Vosotras:** ..... enteraros de algo inesperado.
3. **Ellos:** Hace unos momentos ..... pensar en todo lo increíble que ha pasado.
4. **Yo:** ..... ver a tu madre.
5. **Nosotros:** ..... vivir una sorpresa.
6. **Nosotras:** Hace dos minutos ..... llevarnos un susto.
7. **Tú:** ..... notar mi regalo?
8. **Él:** ..... enterarse de un evento sorprendente.

## A2.16.2 "Acabar de" + infinitivo: expresar una acción recién completada.

   <https://learnspanish.colanguage.es/grammar-list/acabar-de-infinitivo>

**Ejercicio 2:** Traduce y usa en una oración

1. Acabamos de
2. Acabáis de
3. ¿Acabas de
4. Acaba de

## A2.16.3 Cuento: ¡Qué sorpresa tan increíble!

María descubre una gran sorpresa en su cocina.

    <https://learnspanish.colanguage.es/short-story/que-sorpresa-tan-increible>

- Escucha el texto o léelo en voz alta.
- Escucha el texto compartiendo el audio o lee el texto en conjunto.
- Discutid preguntas sobre la tarea y fomentad el uso del vocabulario al formar respuestas.

 Tiempo recomendado: 15 min.

## A2.16.3 ¡Qué sorpresa tan increíble!

Escucha el audio o lee el texto antes de resolver los ejercicios.

    <https://learnspanish.colanguage.es/short-story/que-sorpresa-tan-increible>

1. María está en casa tranquila cuando **nota** un ruido en la cocina.
2. **Acaba** de limpiar la cocina, así no espera a ver qué ha sido.
3. En la cocina **descubre** que su gato está jugando en la mesa.
4. De repente escucha un grito **sorprendente**.
5. ¡Es su hermana que acaba de llegar **inesperada**!
6. El **susto** es increíble pero las dos están felices por verse.
7. María **se entera** de que su hermana acaba de comprar un pastel para ella.
8. Es **increíble** porque quiere comer algo dulce.
9. La **sorpresa** es muy grande pero a ella le gustan sorpresas.
10. El día **termina** y las dos lo han pasado muy bien.



## A2.16.3 ¡Qué sorpresa tan increíble!

   <https://learnspanish.colanguage.es/short-story/que-sorpresa-tan-increible>

### **Ejercicio 1:** Preguntas de debate

1. ¿Qué nota María en la cocina?
2. ¿Quién llega inesperadamente a la casa de María?
3. ¿Cómo se sienten María y su hermana al final del día?
4. ¿Qué haces si alguien llega inesperadamente a tu casa, como en la historia?
5. ¿Crees que es bueno sorprender a los amigos y familiares a veces?

## A2.16.3 ¡Qué sorpresa tan increíble!

   <https://learnspanish.colanguage.es/short-story/que-sorpresa-tan-increible>

**Ejercicio 2:** Elige la palabra correcta

*Acaba, descubre, inesperada, nota, susto, sorprendente*

1. María está en casa tranquila cuando ..... un ruido en la cocina.
2. .... de limpiar la cocina, así no espera a ver qué ha sido.
3. En la cocina ..... que su gato está jugando en la mesa.
4. De repente escucha un grito .....
5. ¡Es su hermana que acaba de llegar .....!
6. El ..... es increíble pero las dos están felices por verse.

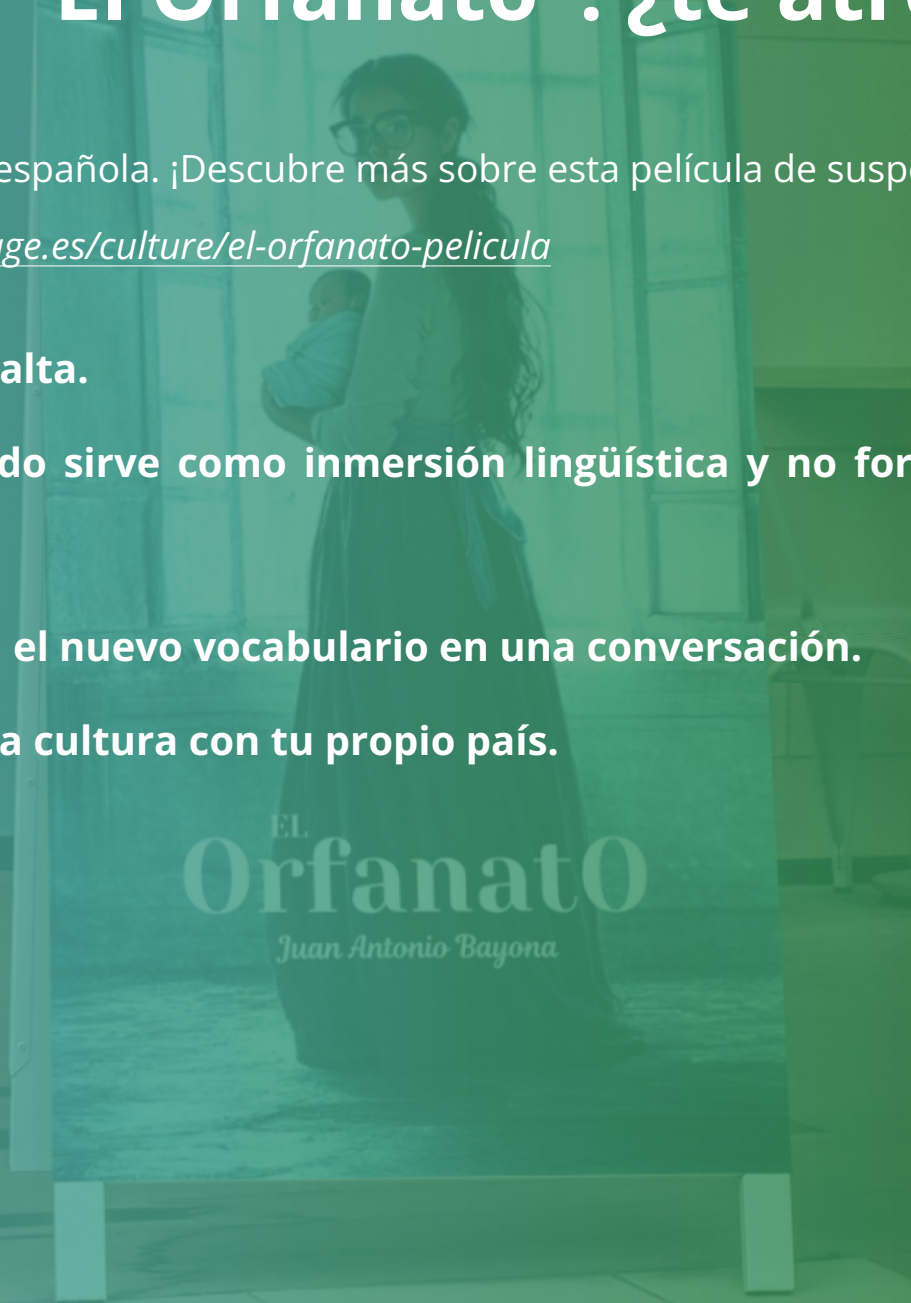
## A2.16.4 Cultura: "El Orfanato": ¿te atreves a entrar?

"El Orfanato" es una película de terror española. ¡Descubre más sobre esta película de suspenso!

    <https://learnspanish.colanguage.es/culture/el-orfanato-pelicula>

- Escucha el texto o léelo en voz alta.
- El vocabulario extra introducido sirve como inmersión lingüística y no forma parte del currículo básico.
- Discutid los ejercicios y aplicad el nuevo vocabulario en una conversación.
- Discute y compara el tema de la cultura con tu propio país.

 Tiempo recomendado: 10 min.



## A2.16.4 "El Orfanato": ¿te atreves a entrar?

Escucha el audio o lee el texto antes de resolver los ejercicios.

    <https://learnspanish.colanguage.es/culture/el-orfanato-pelicula>

"El Orfanato" es una película española de terror. La película trata de un **orfanato** misterioso. La figura principal es una mujer llamada Laura. Con su familia, ella vuelve al orfanato donde ha vivido de niña. Cuando acaban de **mudarse** allí, empiezan a pasar muchas cosas **inesperadas**. La película ha sido dirigida por Juan Antonio Bayona. Es famosa por sus escenas de **suspense**. El estilo de la película es oscuro y le da muchos **sustos** al público. "El Orfanato" es un clásico del cine español.

## A2.16.4 "El Orfanato": ¿te atreves a entrar?

   <https://learnspanish.colanguage.es/culture/el-orfanato-pelicula>

### **Ejercicio 1:** Preguntas de debate

1. ¿Cómo se llama la figura principal de "El Orfanato"?
2. ¿Qué tipo de película es "El Orfanato"?
3. ¿Qué pasa cuando Laura vuelve al orfanato?
4. ¿Te gustan las películas de terror? ¿Por qué sí o por qué no?
5. ¿Acabas de ver alguna película interesante? ¿Cuál es?



## 🏠 A2.16 Deberes / ejercicios

Estos ejercicios se pueden hacer juntos durante las clases de conversación o como deberes.

✍️ <https://learnspanish.colanguage.es/syllabus/a2/16>

- **Todas las soluciones, audios y hojas de trabajo están disponibles en el sitio web.**
- **Haz discusiones y conversaciones con el vocabulario.**
- **Escribe las respuestas para practicar la escritura.**



# A2.16 Deberes / ejercicios

Estos ejercicios se pueden hacer juntos durante las clases de conversación o como deberes.

  <https://learnspanish.colanguage.es/syllabus/a2/16>

## Exercise 1: Find the words

**Instruction:** Find the words, mark them and make sentences with the words.

### Hints

*Incredible , To discover , Unexpected , To finish , The fright , To finish*

exmdescubrirugjbivelsustosrutqoacabarnpqvrxtterminarealxviincreíblemwdrwkinespera  
dosky

# A2.16 Deberes / ejercicios

Estos ejercicios se pueden hacer juntos durante las clases de conversación o como deberes.

  <https://learnspanish.colanguage.es/syllabus/a2/16>

## **Ejercicio 2:** Reordenar oraciones

1. naturaleza. | Ella nota | la belleza | de la
2. acabas | comprar | billete. | un | de | Tú
3. por el | Yo descubro | bosque. | cuando camino | la naturaleza
4. preparar | de | dulce. | termino | el | Yo
5. la visita | Ellos se | al valle. | enteran de

# A2.16 Deberes / ejercicios

Estos ejercicios se pueden hacer juntos durante las clases de conversación o como deberes.

  <https://learnspanish.colanguage.es/syllabus/a2/16>

## **Ejercicio 3:** Traduce y haz oraciones

1. Ella nota la belleza de la naturaleza.
2. Tú acabas de comprar un billete.
3. Yo descubro la naturaleza cuando camino por el bosque.
4. Yo termino de preparar el dulce.
5. Ellos se enteran de la visita al valle.

# A2.16 Deberes / ejercicios

Estos ejercicios se pueden hacer juntos durante las clases de conversación o como deberes.

  <https://learnspanish.colanguage.es/syllabus/a2/16>

**Ejercicio 4:** Traduce y usa en una oración

1. Acabar
2. El susto
3. Enterarse
4. Notar
5. La sorpresa

# A2.16 Deberes / ejercicios

Estos ejercicios se pueden hacer juntos durante las clases de conversación o como deberes.

  <https://learnspanish.colanguage.es/syllabus/a2/16>

## **Ejercicio 5:** *Conjugación verbal*

*Terminar (Presente, indicativo), Salir (Presente, indicativo)*

1. Ellos ..... a salvar la naturaleza de la contaminación.
2. Tú ..... de la casa y caminas por el bosque.
3. Él ..... de caminar por el bosque.
4. Yo ..... de preparar el dulce.
5. Ellos ..... de descansar en el camping.



# A2.16 Deberes / ejercicios

Estos ejercicios se pueden hacer juntos durante las clases de conversación o como deberes.

  <https://learnspanish.colanguage.es/syllabus/a2/16>

**Ejercicio 6:** <notrans>"Acabar de"</notrans> + infinitivo: expresar una acción recién completada.

*Acaban de, acabamos de, Acabo de, Acabamos de, acaban de, Acabáis de, ¿Acabas de, Acaba de*

1. **Ellas:** ..... contarme una historia increíble.
2. **Vosotras:** ..... enteraros de algo inesperado.
3. **Ellos:** Hace unos momentos ..... pensar en todo lo increíble que ha pasado.
4. **Yo:** ..... ver a tu madre.
5. **Nosotros:** ..... vivir una sorpresa.
6. **Nosotras:** Hace dos minutos ..... llevarnos un susto.
7. **Tú:** ..... notar mi regalo?
8. **Él:** ..... enterarse de un evento sorprendente.

# A2.16 Deberes / ejercicios

Estos ejercicios se pueden hacer juntos durante las clases de conversación o como deberes.

  <https://learnspanish.colanguage.es/syllabus/a2/16>

**Ejercicio 7:** Traduce y haz oraciones

1. She notices the beauty of nature.
2. You have just bought a ticket.
3. I discover nature when I walk through the forest.
4. I finish preparing the dessert.
5. They find out about the visit to the valley.



Habla con confianza con coLanguage