

A2.7 ¿Un desastre de vacaciones?

Nivel

Número

A2

A2.7

**“Aprender otro idioma es como convertirse
en otra persona.”**

Haruki Murakami

A2.7 Vamos a calentarnos

A continuación encuentras ejercicios de repaso sobre las últimas lecciones.

Última clase:

<https://learnspanish.colanguage.es/syllabus/a2/6>

Últimas 5 lecciones:

<https://learnspanish.colanguage.es/syllabus/a2/7/learning-history>



A2.7 Objetivos de aprendizaje

Soluciones, audio, vídeo, traducciones y hojas de trabajo para estudiantes están disponibles a través de nuestro sitio web.


    <https://learnspanish.colanguage.es/syllabus/a2/7>

1. Hablando de los problemas que surgen durante tus vacaciones
2. Eventos desafortunados durante las vacaciones
3. El imperativo negativo: los verbos irregulares
4. El turismo en masa

A2.7 Vocabulario

Lee todos los ejemplos en voz alta y proporciona sus traducciones.

📖 🔊 <https://learnspanish.colanguage.es/syllabus/a2/7>



Comprobar

Vosotros comprobáis la salida para saber si está confirmada. No olvides comprobar el seguro de viaje antes de salir.




El seguro de viaje

A2.7 Vocabulario


Lee todos los ejemplos en voz alta y proporciona sus traducciones.

📖 🔊 <https://learnspanish.colanguage.es/syllabus/a2/7>



El teléfono

No pierdas el teléfono cuando visites la oficina de turismo.



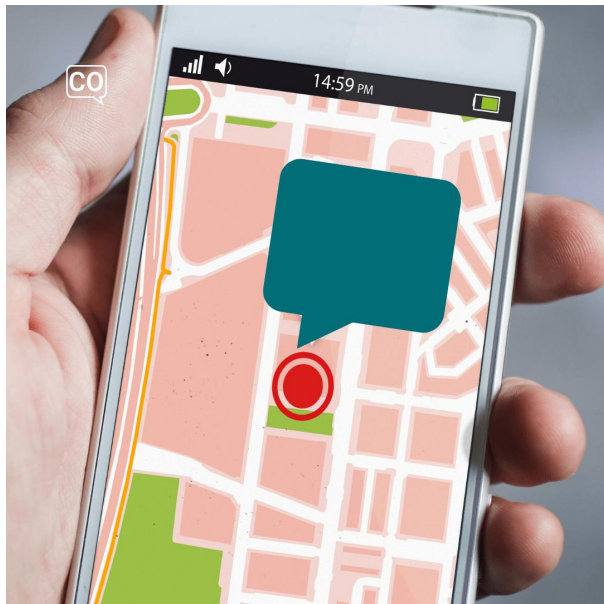
Gastar dinero

No gastes dinero en cosas innecesarias.

A2.7 Vocabulario

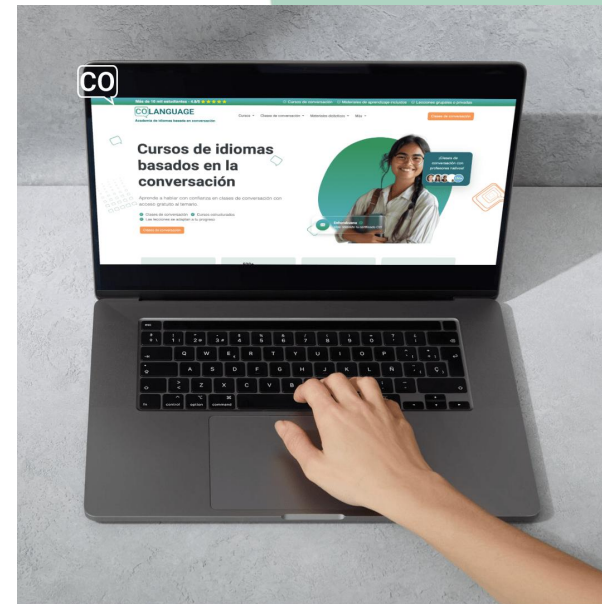
Lee todos los ejemplos en voz alta y proporciona sus traducciones.

📖 🔊 <https://learnspanish.colanguage.es/syllabus/a2/7>



La dirección

No pierdas la dirección del hotel.



La página web

¡No gastes demasiado dinero en la página web de viajes!

A2.7 Vocabulario

Lee todos los ejemplos en voz alta y proporciona sus traducciones.

📖 🔊 <https://learnspanish.colanguage.es/syllabus/a2/7>



Mirar un plano

No te pierdas, mira un plano en la oficina de turismo para encontrar la dirección correcta.




Pedir ayuda

Pide ayuda si no te sabes el camino.

A2.7 Vocabulario

Lee todos los ejemplos en voz alta y proporciona sus traducciones.

📖 🔊 <https://learnspanish.colanguage.es/syllabus/a2/7>



Perderse

Os perdéis si no seguís el mapa.



Perdido

Ana está perdidísima.

A2.7 Vocabulario


Lee todos los ejemplos en voz alta y proporciona sus traducciones.

📖 🔊 <https://learnspanish.colanguage.es/syllabus/a2/7>



Robar

Él roba el carné de conducir del turista.



Útil

La dirección de la oficina de turismo es utilísima.

A2.7 ¡Es hora de repetir!

Nombra las palabras que ves en las imágenes.

📖 🗣️ <https://learnspanish.colanguage.es/syllabus/a2/7>


1




2



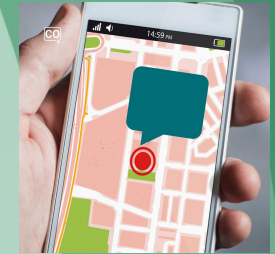
3



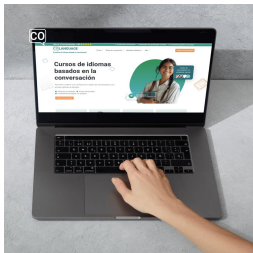
4



5



6




7



8



9




10



11



12



A2.7 Ser - Imperativo negativo, imperativo

🔊 <https://learnspanish.colanguage.es/syllabus/a2/7>

tú	¡no seas!
él/ella	¡no sea!
nosotros/nosotras	¡no seamos!
vosotros/vosotras	¡no seáis!
ellos/ellas	¡no sean!

A2.7 Perderse - Imperativo negativo, imperativo

🔊 <https://learnspanish.colanguage.es/syllabus/a2/7>

tú	¡no te pierdas!
él/ella	¡no se pierda!
nosotros/nosotras	¡no nos perdamos!
vosotros/vosotras	¡no os perdáis!
ellos/ellas	¡no se pierdan!

A2.7 Ejercicio de conjugación verbal

   <https://learnspanish.colanguage.es/syllabus/a2/7>

Ejercicio: Verb conjugation

Perdese (Imperativo negativo, imperativo), Ser (Imperativo negativo, imperativo)

1. ¡..... en la excursión guiada!
2. ¡..... buscando la recepción!
3. ¡..... impaciente con la devolución!
4. ¡..... en el aeropuerto!
5. ¡..... desorganizados con el equipaje!
6. ¡..... siguiendo las instrucciones!
7. ¡..... ruidosos en la habitación doble!
8. ¡..... una molestia para el recepcionista!
9. ¡..... en el bosque!
10. ¡..... demasiado estricto con el servicio!

A2.7.1 Diálogo: Perdido en las vacaciones

Un diálogo sencillo entre Ana y Pedro sobre problemas en vacaciones.

    <https://learnspanish.colanguage.es/dialogues/perdido-en-vacaciones>

- Escucha el diálogo o lee el texto en parejas.
- Discutid los ejercicios y estudiad el vocabulario.
- Interpretad una situación similar en parejas o en grupo.

 Tiempo recomendado: 15 min.

A2.7.1 Perdido en las vacaciones

Escuchad el audio o leed el texto en parejas antes de resolver los ejercicios.

    <https://learnspanish.colanguage.es/dialogues/perdido-en-vacaciones>

Pedro: *Hola Ana, **me he perdido**. Voy a llegar tarde al cine.*

Ana: *Tienes que **mirar el plano** de la ciudad.*

Pedro: *Me han **robado** todo porque estoy solo y no conozco el idioma.*

Ana: *¿Has **pedido ayuda** a una persona? ¡No me mientas!*

Pedro: *Sí, pero nadie me entiende.*

Ana: *Lo mejor es llamar un taxi y al **seguro de viaje**. ¡No vengas tan tarde!*

Pedro: *Ya he **gastado todo el dinero** que tengo.*

Ana: *Bueno, yo puedo pedir el taxi por la **página web**. Comprueba la dirección.*

Pedro: *Sí, es esa la **dirección**. ¡Muchas gracias!*

Ana: *De nada, no te duermas en el taxi.*

A2.7.1 Perdido en las vacaciones

   <https://learnspanish.colanguage.es/dialogues/perdido-en-vacaciones>

Ejercicio 1: Preguntas de debate

1. ¿A dónde quiere ir Pedro?
2. ¿Qué le ha pasado?
3. ¿Quién le ayuda a llamar un taxi?
4. ¿Crees que es importante tener un seguro de viaje?

A2.7.1 Perdido en las vacaciones

   <https://learnspanish.colanguage.es/dialogues/perdido-en-vacaciones>

Ejercicio 2: Elige la palabra correcta

mirar el plano, seguro de viaje, dirección, me he perdido, pedido ayuda

1. Hola Ana, Voy a llegar tarde al cine.
2. Tienes que de la ciudad.
3. Sí, es esa la ¡Muchas gracias!
4. ¿Has a una persona? ¡No me mientas!
5. Lo mejor es llamar un taxi y al ¡No vengas tan tarde!

A2.7.1 Perdido en las vacaciones

   <https://learnspanish.colanguage.es/dialogues/perdido-en-vacaciones>

Ejercicio 3: Ordena el texto

- ... Lo mejor es llamar un taxi y al seguro de viaje. ¡No vengas tan tarde!
- ... Ya he gastado todo el dinero que tengo.
- ... Bueno, yo puedo pedir el taxi por la página web. Comprueba la dirección.
- ... Tienes que mirar el plano de la ciudad.
- ... Sí, pero nadie me entiende.
- 1 Hola Ana, me he perdido. Voy a llegar tarde al cine.
- ... Me han robado todo porque estoy solo y no conozco el idioma.
- ... ¿Has pedido ayuda a una persona? ¡No me mientas!
- 10 De nada, no te duermas en el taxi.
- ... Sí, es esa la dirección. ¡Muchas gracias!

A2.7.2 Gramática: El imperativo negativo: los verbos irregulares

El imperativo negativo se utiliza para dar órdenes o instrucciones para que no se realice una acción. Con los verbos irregulares es importante saber cómo cambian en la conjugación.

   <https://learnspanish.colanguage.es/grammar-list/el-imperativo-negativo-irregulares>

Reglas de formación:

1. El imperativo negativo de verbos irregulares se forma a partir de la raíz del verbo de la primera persona singular de presente.
2. Para los verbos irregulares en "-ar", cambia la terminación a "-e". Por ejemplo: "pienso" => "no pienses (tú)" .
3. Para los verbos irregulares en "-er" e "-ir", cambia la terminación a "-a". Por ejemplo: "pongo" => "no pongas (tú)" .
4. Usa la palabra "no" delante del verbo.

¡Excepciones!

1. Los verbos irregulares como "ser" e "ir" no siguen las reglas normales de conjugación.
2. Con algunos verbos irregulares, la conjugación de "nosotros" y "vosotros" no cambian la raíz.

A2.7.2 El imperativo negativo: los verbos irregulares

Lee los ejemplos en la tabla en voz alta antes de hacer los ejercicios.

<https://learnspanish.colanguage.es/grammar-list/el-imperativo-negativo-irregulares>

Pronombre	Verbos acabados en -ar	Verbos acabados en -er/-ir
Tú	-es ¡No pienses es en ella!	-as ¡No pongas as la llave aquí!
Usted	-e ¡No piense e en ella!	-a ¡No ponga a la llave aquí!
Nosotros/-as	-emos ¡No pense emos en ella!	-amos ¡No ponga amos la llave aquí!
Vosotros/-as	-éis ¡No pens éis en ella!	-áis ¡No pong áis la llave aquí!

Pronombre

Verbos acabados en -ar

Verbos acabados en -er/-ir

Ustedes

-en

-an

¡No piens**en** en perdón!

¡No pong**an** la llave aquí!

A2.7.2 El imperativo negativo: los verbos irregulares

   <https://learnspanish.colanguage.es/grammar-list/el-imperativo-negativo-irregulares>

Ejercicio 1: *El imperativo negativo: los verbos irregulares*

perdamos, te pierdas, vayas, ponga, os sintáis, seáis, sean, piensen

1. Poner (Usted): ¡No la dirección de Marta en el GPS!
2. Ser (Vosotros): ¡No tímidos y pedid ayuda!
3. Ir (Tú): ¡No a hacer una llamada con otro teléfono!
4. Perderse (Tú): ¡No en la ciudad sin mirar un plano!
5. Ser (Ustedes): ¡No tan confiados, comprueben bien los detalles.
6. Sentirse (Vosotros): ¡No perdidos, mejor preguntad por la dirección.
7. Perder (Nosotros): ¡No nuestro seguro de viaje!
8. Pensar (Ustedes): ¡No en usar mi teléfono!

A2.7.2 El imperativo negativo: los verbos irregulares

   <https://learnspanish.colanguage.es/grammar-list/el-imperativo-negativo-irregulares>

Ejercicio 2: Traduce y usa en una oración

1. Te pierdas
2. Compruebe
3. Perdamos
4. Ponga

A2.7.3 Cuento: Un desastre de vacaciones

Un corto relato sobre un turista que se pierde durante sus vacaciones.

    <https://learnspanish.colanguage.es/short-story/vacaciones-de-caos>

- Escucha el texto o léelo en voz alta.
- Escucha el texto compartiendo el audio o lee el texto en conjunto.
- Discutid preguntas sobre la tarea y fomentad el uso del vocabulario al formar respuestas.

 Tiempo recomendado: 15 min.

A2.7.3 Un desastre de vacaciones

Escucha el audio o lee el texto antes de resolver los ejercicios.

    <https://learnspanish.colanguage.es/short-story/vacaciones-de-caos>

1. Miguel está de vacaciones.
2. **Se ha perdido** en una ciudad pequeña que no conoce.
3. **Mira un plano** para encontrar una parada de autobuses.
4. El plano no es **útil** porque solo se ven las ciudades más grandes.
5. Pasa una mujer y le dice: ¡No pierda el tiempo con ese plano!
6. Miguel quiere usar su **teléfono** para encontrar la dirección del hotel.
7. Pero le han **robado** la maleta y el teléfono.
8. Quiere **pedirle ayuda** a otro turista.
9. El turista está de vacaciones en el mismo hotel que Miguel.
10. Encuentran la **dirección** y van al hotel.
11. Cuando llegan Miguel dice: "¡Muchas gracias!" y se despiden.
12. El turista le dice: "¡No **gastes mucho dinero** en una maleta nueva".

A2.7.3 Un desastre de vacaciones

   <https://learnspanish.colanguage.es/short-story/vacaciones-de-caos>

Ejercicio 1: Preguntas de debate

1. ¿Qué le han robado a Miguel?
2. ¿Quién le ayuda en ir al hotel?
3. ¿Cómo encuentran la dirección del hotel?
4. ¿Qué es lo más útil que llevas contigo cuando viajas?

A2.7.3 Un desastre de vacaciones

   <https://learnspanish.colanguage.es/short-story/vacaciones-de-caos>

Ejercicio 2: Elige la palabra correcta

Se ha perdido, dirección, Mira un plano, pedirle ayuda, útil, teléfono

1. El plano no es porque solo se ven las ciudades más grandes.
2. para encontrar una parada de autobuses.
3. Encuentran la y van al hotel.
4. Miguel quiere usar su para encontrar la dirección del hotel.
5. Quiere a otro turista.
6. en una ciudad pequeña que no conoce.

A2.7.4 Cultura: El turismo en masa

El turismo en masa: los casos de Mallorca y Benidorm.

    <https://learnspanish.colanguage.es/culture/turismo-en-masa>

- Escucha el texto o léelo en voz alta.
- El vocabulario extra introducido sirve como inmersión lingüística y no forma parte del currículo básico.
- Discutid los ejercicios y aplicad el nuevo vocabulario en una conversación.
- Discute y compara el tema de la cultura con tu propio país.

 Tiempo recomendado: 10 min.

A2.7.4 El turismo en masa

Escucha el audio o lee el texto antes de resolver los ejercicios.

    <https://learnspanish.colanguage.es/culture/turismo-en-masa>

Mallorca y Benidorm son dos lugares muy conocidos en España. Antes, eran pueblos pequeños de pescadores. Ahora, hay muchas casas altas y hoteles. Las tres nacionalidades más comunes entre los turistas que viven en Mallorca y Benidorm son: británicos, alemanes e italianos. Para los turistas es útil **mirar un plano** cuando visitan una ciudad grande. Así no están perdidos. Muchos turistas alemanes e ingleses vienen cada año. Ellos **gastan dinero** en los bares y restaurantes. También reservan excursiones en diferentes **páginas web**. El turismo en masa puede ser un **problema**, porque algunos no cuidan de la naturaleza. Pero el turismo

también es positivo, porque ayuda a la economía de las ciudades.

A2.7.4 El turismo en masa

   <https://learnspanish.colanguage.es/culture/turismo-en-masa>

Ejercicio 1: Preguntas de debate

1. ¿En qué gastan los turistas su dinero?
2. ¿Qué puntos buenos y malos tiene el turismo en ciudades como Mallorca o Benidorm?
3. ¿Qué opinas sobre el turismo en masa?
4. ¿Alguna vez has visitado Mallor o Benidorm? ¿Te ha gustado?

A2.7 Deberes / ejercicios

Estos ejercicios se pueden hacer juntos durante las clases de conversación o como deberes.

  <https://learnspanish.colanguage.es/syllabus/a2/7>

- **Todas las soluciones, audios y hojas de trabajo están disponibles en el sitio web.**
- **Haz discusiones y conversaciones con el vocabulario.**
- **Escribe las respuestas para practicar la escritura.**



A2.7 Deberes / ejercicios

Estos ejercicios se pueden hacer juntos durante las clases de conversación o como deberes.

  <https://learnspanish.colanguage.es/syllabus/a2/7>

Exercise 1: Find the words

Instruction: Find the words, mark them and make sentences with the words.

Hints

Useful , Spend money , To check , Lost , The website , Look at a map

exmgastardinerougjbivlapáginawebsrutqomirarunplanonpqvrperdidoealxviútilmwdrwk
comprobarsky

A2.7 Deberes / ejercicios

Estos ejercicios se pueden hacer juntos durante las clases de conversación o como deberes.

  <https://learnspanish.colanguage.es/syllabus/a2/7>

Ejercicio 2: Reordenar oraciones

1. las respuestas | examen! | ¡No comprobéis | acabar el | antes de
2. innecesarias. | cosas | en | gastes | dinero | No
3. el camino. | te sabes | Pide ayuda | si no
4. la | ¡No | recepción! | se | buscando | pierda
5. llaves! | ¡No | robe | las
6. en la oficina | de turismo para | mira un plano | correcta. | encontrar la dirección | No te pierdas,

A2.7 Deberes / ejercicios

Estos ejercicios se pueden hacer juntos durante las clases de conversación o como deberes.

  <https://learnspanish.colanguage.es/syllabus/a2/7>

Ejercicio 3: Traduce y haz oraciones

1. ¡no comprobéis las respuestas antes de acabar el examen!
2. No gastes dinero en cosas innecesarias.
3. Pide ayuda si no te sabes el camino.
4. ¡no se pierda buscando la recepción!
5. ¡no robe las llaves!
6. No te pierdas, mira un plano en la oficina de turismo para encontrar la dirección correcta.

A2.7 Deberes / ejercicios

Estos ejercicios se pueden hacer juntos durante las clases de conversación o como deberes.

  <https://learnspanish.colanguage.es/syllabus/a2/7>

Ejercicio 4: Traduce y usa en una oración

1. Robar
2. Comprobar
3. Útil
4. El seguro de viaje
5. El teléfono

A2.7 Deberes / ejercicios

Estos ejercicios se pueden hacer juntos durante las clases de conversación o como deberes.

  <https://learnspanish.colanguage.es/syllabus/a2/7>

Ejercicio 5: *Conjugación verbal*

Ser (Imperativo negativo, imperativo), Perderse (Imperativo negativo, imperativo)

1. ¡..... buscando la recepción!
2. ¡..... desorganizados con el equipaje!
3. ¡..... ruidosos en la habitación doble!
4. ¡..... demasiado estricto con el servicio!
5. ¡..... impaciente con la devolución!

A2.7 Deberes / ejercicios

Estos ejercicios se pueden hacer juntos durante las clases de conversación o como deberes.

  <https://learnspanish.colanguage.es/syllabus/a2/7>

Ejercicio 6: *El imperativo negativo: los verbos irregulares*

perdamos, te pierdas, vayas, ponga, os sintáis, seáis, sean, piensen

1. Poner (Usted): ¡No la dirección de Marta en el GPS!
2. Ser (Vosotros): ¡No tímidos y pedid ayuda!
3. Ir (Tú): ¡No a hacer una llamada con otro teléfono!
4. Perderse (Tú): ¡No en la ciudad sin mirar un plano!
5. Ser (Ustedes): ¡No tan confiados, comprueben bien los detalles.
6. Sentirse (Vosotros): ¡No perdidos, mejor preguntad por la dirección.
7. Perder (Nosotros): ¡No nuestro seguro de viaje!
8. Pensar (Ustedes): ¡No en usar mi teléfono!

A2.7 Deberes / ejercicios

Estos ejercicios se pueden hacer juntos durante las clases de conversación o como deberes.

  <https://learnspanish.colanguage.es/syllabus/a2/7>

Ejercicio 7: Traduce y haz oraciones

1. Ask for help if you don't know the way.
2. don't get lost looking for the reception!
3. don't steal the keys!
4. Don't get lost, look at a map in the tourist office to find the right direction.
5. do not check the answers before finishing the exam!



Habla con confianza con coLanguage