

A1.23 Apariencia física

Nivel **Número**

A1

A1.23

**“Un aprendiz de idiomas es un viajero que
explora los paisajes de la comunicación.”**

Anonymous

A1.23 Vamos a calentarnos

A continuación encuentras ejercicios de repaso sobre las últimas lecciones.

Última clase:

<https://learnspanish.colanguage.es/syllabus/a1/22/exercises>

Últimas 5 lecciones:

<https://learnspanish.colanguage.es/syllabus/a1/23/learning-history/exercises>



A1.23 Objetivos de aprendizaje

Soluciones, audio, vídeo, traducciones y hojas de trabajo para estudiantes están disponibles a través de nuestro sitio web.

    <https://learnspanish.colanguage.es/syllabus/a1/23>

1. Situación: Describe la apariencia física de las personas
2. Situación: La concordancia de los adjetivos
3. Verbo: Afeitarse - Presente, indicativo
4. Verbo: Secarse - Presente, indicativo
5. Gramática: La concordancia de los adjetivos
6. Cultura: "Las Meninas" de Velázquez

A1.23 Vocabulario

Lee todos los ejemplos en voz alta y proporciona sus traducciones.

📖 🔊 <https://learnspanish.colanguage.es/syllabus/a1/23>



Afeitarse

Yo me afeito por la mañana.



Alto

Él es alto y delgado.

A1.23 Vocabulario


Lee todos los ejemplos en voz alta y proporciona sus traducciones.

📖 🔊 <https://learnspanish.colanguage.es/syllabus/a1/23>



Bajo

Él es bajo.



Castaño

El perro es castaño y muy bonito.

A1.23 Vocabulario


Lee todos los ejemplos en voz alta y proporciona sus traducciones.

📖 🔊 <https://learnspanish.colanguage.es/syllabus/a1/23>



Corto

El chico tiene el pelo corto.




Delgado

El perro es delgado.

A1.23 Vocabulario


Lee todos los ejemplos en voz alta y proporciona sus traducciones.

📖 🔊 <https://learnspanish.colanguage.es/syllabus/a1/23>



Feo

Él es muy feo.




Gordo

Él es gordo y también bajo.

A1.23 Vocabulario

Lee todos los ejemplos en voz alta y proporciona sus traducciones.

📖 🔊 <https://learnspanish.colanguage.es/syllabus/a1/23>



Guapo

El chico es guapo.



Largo

Él tiene el pelo largo.

A1.23 Vocabulario


Lee todos los ejemplos en voz alta y proporciona sus traducciones.

📖 🔊 <https://learnspanish.colanguage.es/syllabus/a1/23>



Moreno

Él es moreno y alto.



Pelirrojo

Él es pelirrojo y muy guapo.

A1.23 Vocabulario


Lee todos los ejemplos en voz alta y proporciona sus traducciones.

📖 🔊 <https://learnspanish.colanguage.es/syllabus/a1/23>



Rubio

Él es rubio y tiene ojos azules.



Secarse

Yo me seco después de ducharme.

A1.23 ¡Es hora de repetir!


Nombra las palabras que ves en las imágenes.

📖 🔊 <https://learnspanish.colanguage.es/syllabus/a1/23>

1




2



3




4



5




6




7



8




9




10




11




12



13



14



A1.23 Afeitarse - Presente, indicativo

🔊 <https://learnspanish.colanguage.es/syllabus/a1/23/verbs>

yo	me afeito
tú	te afeitas
él/ella	se afeita
nosotros/nosotras	nos afeitamos
vosotros/vosotras	os afeitáis
ellos/ellas	se afeitan

A1.23 Secarse - Presente, indicativo

🔊 <https://learnspanish.colanguage.es/syllabus/a1/23/verbs>

yo	me seco
tú	te secas
él/ella	se seca
nosotros/nosotras	nos secamos
vosotros/vosotras	os secáis
ellos/ellas	se secan

A1.23 Ejercicio de conjugación verbal

   <https://learnspanish.colanguage.es/syllabus/a1/23/verbs>

Ejercicio: Verb conjugation

Afeitarse (Presente, indicativo), Secarse (Presente, indicativo)

1. ¿cómo te llamas tú cuando
2. Ellos todos los días.
3. Yo por la mañana.
4. Vosotros juntos en el baño.
5. Ellos las manos.
6. Vosotros rápido.
7. Nosotros al sol.
8. Yo después de ducharme.
9. Él el pelo con un secador.
10. Nosotros los domingos.

A1.23.1 Diálogo: El nuevo look de Pedro

Pedro y Ana hablan sobre el nuevo look Pedro y sobre los cambios de la apariencia física.

    <https://learnspanish.colanguage.es/dialogues/el-nuevo-look-de-pedro>

- Escucha el diálogo o lee el texto en parejas.
- Discutid los ejercicios y estudiad el vocabulario.
- Interpretad una situación similar en parejas o en grupo.

 Tiempo recomendado: 15 min.

A1.23.1 El nuevo look de Pedro

Escuchad el audio o leed el texto en parejas antes de resolver los ejercicios.

    <https://learnspanish.colanguage.es/dialogues/el-nuevo-look-de-pedro>

Pedro: *¿Te gusta mi nuevo look?*

Ana: *Sí, me gusta mucho.*

Pedro: *Ahora **me afeitado** la barba todos los días.*

Ana: *Sí. Y tu pelo es más **corto**.*

Pedro: *Sí, y el color de mi pelo ahora es **moreno**.*

Ana: *Eres mas **delgado** que antes.*

Pedro: *Sí, ahora hago más **deporte**.*

Ana: *¡Genial! Eres un hombre muy **guapo**.*

Pedro: *Gracias, eres muy amable.*

A1.23.1 El nuevo look de Pedro

   <https://learnspanish.colanguage.es/dialogues/el-nuevo-look-de-pedro>

Ejercicio 1: Preguntas de debate

1. ¿Qué hace Pedro todos los días?
2. ¿Qué color tiene el pelo de Pedro?
3. ¿Por qué es más delgado?
4. ¿A Ana le gusta el nuevo look de Pedro?

A1.23.1 El nuevo look de Pedro

   <https://learnspanish.colanguage.es/dialogues/el-nuevo-look-de-pedro>

Ejercicio 2: Ordena el texto

... Sí, ahora hago más deporte.

... Sí, me gusta mucho.

9 Gracias, eres muy amable.

1 ¿Te gusta mi nuevo look?

... Sí. Y tu pelo es más corto.

... Sí, y el color de mi pelo ahora es moreno.

... ¡Genial! Eres un hombre muy guapo.

... Eres mas delgado que antes.

... Ahora me afeito la barba todos los días.

A1.23.1 El nuevo look de Pedro

   <https://learnspanish.colanguage.es/dialogues/el-nuevo-look-de-pedro>

Ejercicio 3: Elige la palabra correcta

moreno, me afeitó, deporte, delgado, guapo, corto

1. ¡Genial! Eres un hombre muy
2. Sí, ahora hago más
3. Sí. Y tu pelo es más
4. Eres mas que antes.
5. Ahora la barba todos los días.
6. Sí, y el color de mi pelo ahora es

A1.23.1 El nuevo look de Pedro

   <https://learnspanish.colanguage.es/dialogues/el-nuevo-look-de-pedro>

Ejercicio 4: Traduce y usa en una oración

1. Moreno
2. Me afeitó
3. Guapo
4. Delgado
5. Deporte
6. Corto

A1.23.2 Gramática: La concordancia de los adjetivos

Aprendemos a concordar los adjetivos con ejemplos de adjetivos que describen la apariencia física.

   <https://learnspanish.colanguage.es/grammar-list/concordancia-adjetivos>

Reglas de formación:

1. Los adjetivos concuerdan en género y número con el sustantivo.
2. Los adjetivos que terminan en "-o" cambian en "-a" para el femenino.
3. Para formar el plural añade una "-s" para los adjetivos que terminan en vocal no acentuada.

A1.23.2 La concordancia de los adjetivos

Lee los ejemplos en la tabla en voz alta antes de hacer los ejercicios.

<https://learnspanish.colanguage.es/grammar-list/concordancia-adjetivos>

	Terminación	Singular	Plural
Masculino	-o → -os	Alto El niño es alto .	Altos Los niños son altos .
Femenino	-a → -as	Alta La niña es alta .	Altas Las niñas son altas .

A1.23.2 La concordancia de los adjetivos

   <https://learnspanish.colanguage.es/grammar-list/concordancia-adjetivos>

Ejercicio 1: La concordancia de los adjetivos

delgada, feo, corto, larga, gordos, rubias, guapa, morena, alta, castaños, bajo, pelirrojo

1. Ella es, mide casi dos metros.
2. Mi hermano es más que yo. Yo soy más alta.
3. Ahora estoy porque como bien y hago deporte.
4. Hoy mi pelo está
5. Ella tiene el pelo de color
6. Mis ojos son como mi pelo.
7. Los chicos son, no hacen ejercicio.
8. La niña es muy
9. Él tiene el pelo
10. La chica es muy simpática.
11. Él se afeita la barba
12. Ellas son y tienen pelo muy bonito.

A1.23.2 La concordancia de los adjetivos

   <https://learnspanish.colanguage.es/grammar-list/concordancia-adjetivos>

Ejercicio 2: Traduce y usa en una oración

1. Gordos
2. Castaños
3. Corto
4. Delgada
5. Morena
6. Alta
7. Larga
8. Feo

A1.23.3 Cuento: Una fiesta divertida

Una fiesta divertida con amigos de diferentes apariencias físicas.

    <https://learnspanish.colanguage.es/short-story/una-fiesta-divertida>

- **Escucha el texto o léelo en voz alta.**
- **Escucha el texto compartiendo el audio o lee el texto en conjunto.**
- **Discutid preguntas sobre la tarea y fomentad el uso del vocabulario al formar respuestas.**

 Tiempo recomendado: 15 min.

A1.23.3 Una fiesta divertida

Escucha el audio o lee el texto antes de resolver los ejercicios.

    <https://learnspanish.colanguage.es/short-story/una-fiesta-divertida>

1. Hoy los amigos hacen una fiesta.
2. Vienen Carlos, María, Pedro y Ana.
3. Todos los amigos tienen una apariencia física muy diferente.
4. Carlos es un hombre **alto**.
5. Su pelo es **corto** y moreno.
6. María es una mujer delgada. Hace mucho **deporte**.
7. Ana es muy guapa y es **pelirroja**.
8. Las dos mujeres son bastante **bajas**.
9. Pedro tiene el pelo **rubio**.
10. Él no es **alto**.
11. En la fiesta todos bailan y cantan.
12. La fiesta es muy divertida.

A1.23.3 Una fiesta divertida

   <https://learnspanish.colanguage.es/short-story/una-fiesta-divertida>

Ejercicio 1: Preguntas de debate

1. ¿Cómo es el pelo de Carlos?
2. ¿Cómo es la apariencia física de Ana?
3. ¿Qué hacen los amigos en la fiesta?
4. Describe tu apariencia física.

A1.23.3 Una fiesta divertida

   <https://learnspanish.colanguage.es/short-story/una-fiesta-divertida>

Ejercicio 2: Elige la palabra correcta

corto, deporte, rubio, alto, pelirrojo, bajas

1. Carlos es un hombre
2. María es una mujer delgada. Hace mucho
3. Pedro tiene el pelo
4. Las dos mujeres son bastante
5. Ana es muy guapa y es
6. Él no es
7. Su pelo es y moreno.

A1.23.3 Una fiesta divertida

   <https://learnspanish.colanguage.es/short-story/una-fiesta-divertida>

Ejercicio 3: Ordena las palabras

1. alto. | Carlos | es | hombre | un
2. delgada. Hace | una mujer | mucho deporte. | María es
3. pelo | el | tiene | rubio. | Pedro
4. bajas. | son | Las | mujeres | bastante | dos
5. muy guapa | pelirroja. | y es | Ana es
6. alto. | no | es | Él
7. pelo | y | moreno. | Su | corto | es

A1.23.3 Una fiesta divertida

   <https://learnspanish.colanguage.es/short-story/una-fiesta-divertida>

Ejercicio 4: Traduce y usa en una oración

1. Deporte
2. Rubio
3. Bajas
4. Pelirroja
5. Alto
6. Corto

A1.23.4 Cultura: "Las Meninas" de Velázquez

"Las Meninas' del pintor Diego Velázquez es una pintura famosa que muestra a la corte española."

    <https://learnspanish.colanguage.es/culture/las-meninas-de-velazquez>

- Escucha el texto o léelo en voz alta.
- El vocabulario extra introducido sirve como inmersión lingüística y no forma parte del currículo básico.
- Discutid los ejercicios y aplicad el nuevo vocabulario en una conversación.
- Discute y compara el tema de la cultura con tu propio país.

 Tiempo recomendado: 10 min.

A1.23.4 "Las Meninas" de Velázquez

Escucha el audio o lee el texto antes de resolver los ejercicios.

    <https://learnspanish.colanguage.es/culture/las-meninas-de-velazquez>

"Las Meninas" es un cuadro famoso. Es pintado por Diego Velázquez en 1656. En el cuadro, vemos a la infanta Margarita. Es la niña **baja**, en el centro. Tiene el pelo **rubio**. También hay otros personajes. Por ejemplo, hay dos mujeres **delgadas**. Además, hay un perro un poco **gordo**. Velázquez también está en el cuadro. Es el hombre **alto** a la izquierda. El cuadro es muy interesante porque parece una foto, pero es una pintura. "Las Meninas" está en el Museo del Prado en Madrid.

A1.23.4 "Las Meninas" de Velázquez

   <https://learnspanish.colanguage.es/culture/las-meninas-de-velazquez>

Ejercicio 1: Preguntas de debate

1. ¿Quién es el autor del cuadro?
2. ¿Cómo es el pelo de la infanta Margarita?
3. ¿Por qué es interesante la pintura?
4. ¿Puedes describir a las otras personas del cuadro?
5. ¿Te gustan el arte de España?

A1.23.4 "Las Meninas" de Velázquez

   <https://learnspanish.colanguage.es/culture/las-meninas-de-velazquez>

Ejercicio 2: Traduce y usa en una oración

1. Baja
2. Alto
3. Gordo
4. Rubio
5. Delgadas

A1.23 Deberes / ejercicios

Estos ejercicios se pueden hacer juntos durante las clases de conversación o como deberes.

  <https://learnspanish.colanguage.es/syllabus/a1/23/exercises>

- **Todas las soluciones, audios y hojas de trabajo están disponibles en el sitio web.**
- **Haz discusiones y conversaciones con el vocabulario.**
- **Escribe las respuestas para practicar la escritura.**



A1.23 Deberes / ejercicios

Estos ejercicios se pueden hacer juntos durante las clases de conversación o como deberes.

  <https://learnspanish.colanguage.es/syllabus/a1/23/exercises>

Exercise 1: Find the words

Instruction: Find the words, mark them and make sentences with the words.

Hints

Brown , Short , Thin , Dark-skinned , Red-haired , Handsome

exmcortougjbivpelirrojosrutqoguaaponpqvrxmlmorenoealxvicastañomwdrwkdelgadosky

A1.23 Deberes / ejercicios

Estos ejercicios se pueden hacer juntos durante las clases de conversación o como deberes.

  <https://learnspanish.colanguage.es/syllabus/a1/23/exercises>

Ejercicio 2: Reordenar oraciones

1. estudiando | Las | rubias | están | juntas. | chicas
2. gata | es | delgada. | La
3. alto. | Él | moreno | es | y
4. chicas | feas. | Las | son
5. muy | guapo. | es | pelirrojo | Él | y
6. la | nariz | tiene | larga. | Ella
7. castaños | perros | y | Los | fuertes. | son

A1.23 Deberes / ejercicios

Estos ejercicios se pueden hacer juntos durante las clases de conversación o como deberes.

  <https://learnspanish.colanguage.es/syllabus/a1/23/exercises>

Ejercicio 3: Traduce y usa en una oración

1. Alto
2. Largo
3. Corto
4. Rubio
5. Gordo
6. Bajo
7. Afeitarse
8. Castaño

A1.23 Deberes / ejercicios

Estos ejercicios se pueden hacer juntos durante las clases de conversación o como deberes.

  <https://learnspanish.colanguage.es/syllabus/a1/23/exercises>

Ejercicio 4: Traduce y haz oraciones

1. Las chicas rubias están estudiando juntas.
2. La gata es delgada.
3. Él es moreno y alto.
4. Las chicas son feas.
5. Él es pelirrojo y muy guapo.
6. Ella tiene la nariz larga.
7. Los perros son castaños y fuertes.
8. Las chicas son morenas y delgadas.

A1.23 Deberes / ejercicios

Estos ejercicios se pueden hacer juntos durante las clases de conversación o como deberes.

  <https://learnspanish.colanguage.es/syllabus/a1/23/exercises>

Ejercicio 5: Conjugación verbal

Afeitarse (Presente, indicativo), Secarse (Presente, indicativo)

1. Ellos las manos.
2. Ellos todos los días.
3. Él antes de trabajar.
4. Nosotros al sol.
5. Yo por la mañana.
6. Vosotros juntos en el baño.
7. Él el pelo con un secador.
8. ¿tú con una toalla?

A1.23 Deberes / ejercicios

Estos ejercicios se pueden hacer juntos durante las clases de conversación o como deberes.

  <https://learnspanish.colanguage.es/syllabus/a1/23/exercises>

Ejercicio 6: *La concordancia de los adjetivos*

rubias, pelirrojo, morena, corto, guapa, larga, castaños, bajo, alta, delgada

1. Él tiene el pelo
2. Él se afeita la barba
3. Ella es, mide casi dos metros.
4. Mi hermano es más que yo. Yo soy más alta.
5. La niña es muy
6. Ella tiene el pelo de color
7. La chica es muy simpática.
8. Mis ojos son como mi pelo.
9. Ahora estoy porque como bien y hago deporte.
10. Ellas son y tienen pelo muy bonito.

A1.23 Deberes / ejercicios

Estos ejercicios se pueden hacer juntos durante las clases de conversación o como deberes.

  <https://learnspanish.colanguage.es/syllabus/a1/23/exercises>

Ejercicio 7: Traduce y haz oraciones

1. The girls are ugly.
2. She has a long nose.
3. The girls are dark-haired and slim.
4. He is ginger and very handsome.
5. The blonde girls are studying together.
6. The cat is slim.
7. The dogs are chestnut and strong.
8. He is dark-skinned and tall.



Habla con confianza con coLanguage