

A2.8 Animales de granja

Nivel **Número**

A2

A2.8

“El lenguaje es lo primero. No es que el lenguaje surja de la conciencia, si no tienes lenguaje, no puedes ser consciente.”

Alan Moore

A2.8 Vamos a calentarnos

A continuación encuentras ejercicios de repaso sobre las últimas lecciones.

Última clase:

<https://learnspanish.colanguage.es/syllabus/a2/7>

Últimas 5 lecciones:

<https://learnspanish.colanguage.es/syllabus/a2/8/learning-history>



A2.8 Objetivos de aprendizaje

Soluciones, audio, vídeo, traducciones y hojas de trabajo para estudiantes están disponibles a través de nuestro sitio web.

    <https://learnspanish.colanguage.es/syllabus/a2/8>

1. Aprende los nombres de los animales de la granja
2. La diferencia entre "por qué" y "porque"
3. El toro de lidia: una tradición en la cultura española

A2.8 Vocabulario

Lee todos los ejemplos en voz alta y proporciona sus traducciones.

📖 🔊 <https://learnspanish.colanguage.es/syllabus/a2/8>



Alimentar

Nosotros alimentamos a las gallos por la tarde.



El animal

Estoy en la granja porque quiero ver el animal.

A2.8 Vocabulario


Lee todos los ejemplos en voz alta y proporciona sus traducciones.

📖 🔊 <https://learnspanish.colanguage.es/syllabus/a2/8>



El caballo

El caballo está en el campo porque necesita descansar.



El campo

El caballo corre por el campo porque busca a la oveja.

A2.8 Vocabulario

Lee todos los ejemplos en voz alta y proporciona sus traducciones.

📖 🔊 <https://learnspanish.colanguage.es/syllabus/a2/8>



El cerdo

El cerdo está en el campo porque es un animal de granja.




El gallo

El gallo canta todas las mañanas.

A2.8 Vocabulario

Lee todos los ejemplos en voz alta y proporciona sus traducciones.

📖 🔊 <https://learnspanish.colanguage.es/syllabus/a2/8>



El pato

El pato está en la granja porque necesita alimentar a los patitos.




El toro

El toro en la granja es muy grande.

A2.8 Vocabulario

Lee todos los ejemplos en voz alta y proporciona sus traducciones.

📖 🔊 <https://learnspanish.colanguage.es/syllabus/a2/8>



La cabra

Voy al campo porque quiero ver la cabra en la granja.




La gallina

No alimentes a la gallina hasta mañana porque es la orden del granjero.

A2.8 Vocabulario

Lee todos los ejemplos en voz alta y proporciona sus traducciones.

📖 🔊 <https://learnspanish.colanguage.es/syllabus/a2/8>



La granja

La granja tiene muchos animales como vacas, caballos y ovejas.



La oveja

La oveja está en el campo porque la granja está cerrada.

A2.8 Vocabulario

Lee todos los ejemplos en voz alta y proporciona sus traducciones.

📖 🔊 <https://learnspanish.colanguage.es/syllabus/a2/8>



La vaca

La vaca está en el campo porque necesita comer hierba.

A2.8 ¡Es hora de repetir!

Nombra las palabras que ves en las imágenes.

📖 🗣️ <https://learnspanish.colanguage.es/syllabus/a2/8>

1




2




3




4




5




6




7



8



9



10




11



12



13



A2.8 Alimentar - Presente, indicativo

🔊 <https://learnspanish.colanguage.es/syllabus/a2/8>

yo	alimento
tú	alimentas
él/ella	alimenta
nosotros/nosotras	alimentamos
vosotros/vosotras	alimentáis
ellos/ellas	alimentan

A2.8 Ejercicio de conjugación verbal

   <https://learnspanish.colanguage.es/syllabus/a2/8>

Ejercicio: *Verb conjugation*

Alimentar (Presente, indicativo)

1. Yo a las vacas en el campo.
2. Ellos al pato.
3. Él a los toros por la mañana.
4. Nosotros a las gallos por la tarde.
5. Vosotros a los animales de la granja.
6. Tú al cerdo todos los días.

A2.8.1 Diálogo: Un día en la granja con Pedro y Ana

Pedro y Ana están en la granja alimentando a los animales. Practica vocabulario sobre animales de la granja con este diálogo fácil en español.

    <https://learnspanish.colanguage.es/dialogues/un-dia-en-la-granja>

- Escucha el diálogo o lee el texto en parejas.
- Discutid los ejercicios y estudiad el vocabulario.
- Interpretad una situación similar en parejas o en grupo.

 Tiempo recomendado: 15 min.

A2.8.1 Un día en la granja con Pedro y Ana

Escuchad el audio o leed el texto en parejas antes de resolver los ejercicios.

    <https://learnspanish.colanguage.es/dialogues/un-dia-en-la-granja>

Pedro: ¿Puedes ayudarme a alimentar a los **animales**?

Ana: ¡Claro! ¿Qué hago primero?

Pedro: ¿Por qué no empezar con las **vacas**?

Ana: Vale, ¿y después cuido al **toro**?

Pedro: Yo lo alimento después porque está en el **campo**.

Ana: Entonces les doy comida al **gallo** y a las gallinas ahora.

Pedro: Bien. También puedes dar agua a las **cabras**.

Ana: Vale, lo hago. ¿Por qué no les das comida a los **patos**?

Pedro: Porque ya los he **alimentado** esta mañana.

Ana: ¡Perfecto! Voy a ver cómo están los **cerdos**.

Pedro: Y la **oveja** también necesita comida porque tiene hambre.

Ana: Vale. Luego voy a correr con los **caballos** pequeños.

Pedro: Gracias por tu ayuda en la **granja**.

A2.8.1 Un día en la granja con Pedro y Ana

   <https://learnspanish.colanguage.es/dialogues/un-dia-en-la-granja>

Ejercicio 1: Preguntas de debate

1. ¿Qué le da Ana al gallo?
2. ¿Dónde está el toro?
3. ¿Quién alimenta a la oveja?
4. ¿Has estado alguna vez en una granja?

A2.8.1 Un día en la granja con Pedro y Ana

   <https://learnspanish.colanguage.es/dialogues/un-dia-en-la-granja>

Ejercicio 2: Elige la palabra correcta

toro, vacas, granja, gallo, cerdos

1. Vale, ¿y después cuido al
2. Gracias por tu ayuda en la
3. Entonces les doy comida al y a las gallinas ahora.
4. ¿Por qué no empezar con las
5. ¡Perfecto! Voy a ver cómo están los

A2.8.1 Un día en la granja con Pedro y Ana

   <https://learnspanish.colanguage.es/dialogues/un-dia-en-la-granja>

Ejercicio 3: Ordena el texto

... Vale, lo hago. ¿Por qué no les das comida a los patos?

... Y la oveja también necesita comida porque tiene hambre.

13 Gracias por tu ayuda en la granja.

... Bien. También puedes dar agua a las cabras.

... ¡Perfecto! Voy a ver cómo están los cerdos.

... Porque ya los he alimentado esta mañana.

1 ¿Puedes ayudarme a alimentar a los animales?

... Vale, ¿y después cuido al toro?

... Entonces les doy comida al gallo y a las gallinas ahora.

... ¡Claro! ¿Qué hago primero?

... Yo lo alimento después porque está en el campo.

... ¿Por qué no empezar con las vacas?

... Vale. Luego voy a correr con los caballos pequeños.

A2.8.2 Gramática: La diferencia entre "por qué" y "porque"

Aprende la diferencia entre "por qué" y "porque" en español.

   <https://learnspanish.colanguage.es/grammar-list/diferencia-por-que-y-porque>

Reglas de formación:

1. "¿Por qué?" se usa para hacer preguntas directas o indirectas. Se escribe separado, con acento y signos ex interrogación.
2. "Por qué" se usa para hacer preguntas indirectas. Se escribe separado y con acento.
3. "Porque" se usa para dar una respuesta o para explicar algo. Se escribe todo junto.
4. "Porque" puede introducir la razón o la causa de algo.

A2.8.2 La diferencia entre "por qué" y "porque"

Lee los ejemplos en la tabla en voz alta antes de hacer los ejercicios.

<https://learnspanish.colanguage.es/grammar-list/diferencia-por-que-y-porque>

Expresión	Función	Ejemplo
Por qué	Pregunta directa	¿ Por qué el cerdo corre por la granja?
	Pregunta indirecta	No sé por qué la vaca no quiere comer hoy.
Porque	Responder a una pregunta	¿ <i>Por qué alimentas a la gallina?</i> Porque tiene hambre.
	Dar una razón o causa	El caballo está tranquilo porque lo han alimentado.

A2.8.2 La diferencia entre "por qué" y "porque"

   <https://learnspanish.colanguage.es/grammar-list/diferencia-por-que-y-porque>

Ejercicio 1: La diferencia entre <notrans>"por qué"</notrans> y <notrans>"porque"</notrans>

por qué, Por qué, porque

1. ¿..... el pato no come hoy?
2. El cerdo duerme mucho está cansado después de correr.
3. ¿..... la cabra no bebe agua hoy?
4. Alimentamos al gallo tarde no tiene hambre ahora.
5. No sé las ovejas siempre están con las cabras.
6. Los patos no vienen quieren estar en el agua.
7. El toro está fuerte come mucho.
8. Alimentamos al caballo primero tiene hambre.

A2.8.2 La diferencia entre "por qué" y "porque"

   <https://learnspanish.colanguage.es/grammar-list/diferencia-por-que-y-porque>

Ejercicio 2: Traduce y usa en una oración

1. Por qué
2. Porque
3. Por qué

A2.8.3 Cuento: Los animales felices de la granja de Luis

Luis cuida a los animales de su granja. Aprende sobre la vaca, el cerdo, el gallo y mucho más a través de esta cuento.

    <https://learnspanish.colanguage.es/short-story/los-animales-felices-de-la-granja-de-luis>

- Escucha el texto o léelo en voz alta.
- Escucha el texto compartiendo el audio o lee el texto en conjunto.
- Discutid preguntas sobre la tarea y fomentad el uso del vocabulario al formar respuestas.

 Tiempo recomendado: 15 min.

A2.8.3 Los animales felices de la granja de Luis

Escucha el audio o lee el texto antes de resolver los ejercicios.

    <https://learnspanish.colanguage.es/short-story/los-animales-felices-de-la-granja-de-luis>

1. Luis trabaja en su **granja** todos los días.
2. Él **alimenta** a las vacas por la mañana.
3. Después visita al **cerdo** porque está enfermo.
4. El toro pasea por el **campo** cerca de la granja.
5. La **cabra** y la oveja están comiendo juntas porque comen lo mismo.
6. Luis no sabe por qué los **caballos** no quieren su comida.
7. Más tarde va a cuidar a las **gallinas** y al gallo.
8. Los **patos** también esperan su comida porque tienen hambre.
9. Luis cuida bien de todos los **animales** de su granja.

A2.8.3 Los animales felices de la granja de Luis

   <https://learnspanish.colanguage.es/short-story/los-animales-felices-de-la-granja-de-luis>

Ejercicio 1: Preguntas de debate

1. ¿Qué animal alimenta Luis primero por la mañana?
2. ¿Qué hacen la cabra y la oveja?
3. ¿Por qué visita Luis al cerdo?
4. ¿Cuál es tu animal de granja preferido y por qué?

A2.8.3 Los animales felices de la granja de Luis

   <https://learnspanish.colanguage.es/short-story/los-animales-felices-de-la-granja-de-luis>

Ejercicio 2: Elige la palabra correcta

cerdo, alimenta, granja, cabra, campo, caballos

1. Luis trabaja en su todos los días.
2. Él a las vacas por la mañana.
3. Después visita al porque está enfermo.
4. El toro pasea por el cerca de la granja.
5. La y la oveja están comiendo juntas porque comen lo mismo.
6. Luis no sabe por qué los no quieren su comida.

A2.8.4 Cultura: El toro de lidia: una tradición en la cultura española

El toro de lidia es parte de una tradición española donde toros participan en las corridas.

    <https://learnspanish.colanguage.es/culture/el-toro-de-lidia>

- Escucha el texto o léelo en voz alta.
- El vocabulario extra introducido sirve como inmersión lingüística y no forma parte del currículo básico.
- Discutid los ejercicios y aplicad el nuevo vocabulario en una conversación.
- Discute y compara el tema de la cultura con tu propio país.

 Tiempo recomendado: 10 min.

A2.8.4 El toro de lidia: una tradición en la cultura española

Escucha el audio o lee el texto antes de resolver los ejercicios.

    <https://learnspanish.colanguage.es/culture/el-toro-de-lidia>

El toro de lidia es un **animal** muy grande. Se usa en las **corridas** de toros en España. Estas corridas son una tradición muy vieja. Los **toros** participan en las fiestas de los pueblos. Los **toreros** luchan contra el toro en las plazas. Los toros de lidia se **alimentan** en campos muy grandes. Algunos pueblos celebran **encierros** donde los toros corren por las calles. Es una tradición muy conocida en Pamplona.

A2.8.4 El toro de lidia: una tradición en la cultura española

   <https://learnspanish.colanguage.es/culture/el-toro-de-lidia>

Ejercicio 1: Preguntas de debate

1. ¿En qué tipo de eventos participan los toros de lidia en España?
2. ¿Dónde se alimentan los toros de lidia?
3. ¿En qué ciudad es famosa la tradición de los encierros con toros?
4. ¿Qué opinas sobre esta tradición? ¿Estás a favor o en contra?
5. ¿Crees que hay que mantener tradiciones?

A2.8 Deberes / ejercicios

Estos ejercicios se pueden hacer juntos durante las clases de conversación o como deberes.

  <https://learnspanish.colanguage.es/syllabus/a2/8>

- **Todas las soluciones, audios y hojas de trabajo están disponibles en el sitio web.**
- **Haz discusiones y conversaciones con el vocabulario.**
- **Escribe las respuestas para practicar la escritura.**



A2.8 Deberes / ejercicios

Estos ejercicios se pueden hacer juntos durante las clases de conversación o como deberes.

  <https://learnspanish.colanguage.es/syllabus/a2/8>

Exercise 1: Find the words

Instruction: Find the words, mark them and make sentences with the words.

Hints

The countryside, The pig, To feed, The hen, The horse, The cow

exmelcerdougjbivelcaballosrutqolavacanpqvrslagallinaealxvielcampomwdrwkalimentars
ky

A2.8 Deberes / ejercicios

Estos ejercicios se pueden hacer juntos durante las clases de conversación o como deberes.

  <https://learnspanish.colanguage.es/syllabus/a2/8>

Ejercicio 2: Reordenar oraciones

1. la granja. | Vosotros alimentáis | animales de | a los

A2.8 Deberes / ejercicios

Estos ejercicios se pueden hacer juntos durante las clases de conversación o como deberes.

  <https://learnspanish.colanguage.es/syllabus/a2/8>

Ejercicio 3: Traduce y haz oraciones

1. Vosotros alimentáis a los animales de la granja.

A2.8 Deberes / ejercicios

Estos ejercicios se pueden hacer juntos durante las clases de conversación o como deberes.

  <https://learnspanish.colanguage.es/syllabus/a2/8>

Ejercicio 4: Traduce y usa en una oración

1. La granja
2. La gallina
3. Alimentar
4. La vaca
5. El animal

A2.8 Deberes / ejercicios

Estos ejercicios se pueden hacer juntos durante las clases de conversación o como deberes.

  <https://learnspanish.colanguage.es/syllabus/a2/8>

Ejercicio 5: *Conjugación verbal*

Alimentar (Presente, indicativo)

1. Yo a las vacas en el campo.
2. Ellos al pato.
3. Él a los toros por la mañana.
4. Nosotros a las gallos por la tarde.
5. Vosotros a los animales de la granja.

A2.8 Deberes / ejercicios

Estos ejercicios se pueden hacer juntos durante las clases de conversación o como deberes.

  <https://learnspanish.colanguage.es/syllabus/a2/8>

Ejercicio 6: La diferencia entre <notrans>"por qué"</notrans> y <notrans>"porque"</notrans>

por qué, Por qué, porque

1. ¿..... el pato no come hoy?
2. El cerdo duerme mucho está cansado después de correr.
3. ¿..... la cabra no bebe agua hoy?
4. Alimentamos al gallo tarde no tiene hambre ahora.
5. No sé las ovejas siempre están con las cabras.
6. Los patos no vienen quieren estar en el agua.
7. El toro está fuerte come mucho.
8. Alimentamos al caballo primero tiene hambre.

A2.8 Deberes / ejercicios

Estos ejercicios se pueden hacer juntos durante las clases de conversación o como deberes.

  <https://learnspanish.colanguage.es/syllabus/a2/8>

Ejercicio 7: Traduce y haz oraciones

1. You feed the farm animals.



Habla con confianza con coLanguage