

A1.8 Amor y amistad

Nivel Número

A1

A1.8

“La conquista del aprendizaje se logra a través del conocimiento de los idiomas.”

Roger Bacon

A1.8 Vamos a calentarnos

A continuación encuentras ejercicios de repaso sobre las últimas lecciones.

Última clase:

[👉 https://learnspanish.colanguage.es/syllabus/a1/7/exercises](https://learnspanish.colanguage.es/syllabus/a1/7/exercises)

Últimas 5 lecciones:

[👉 https://learnspanish.colanguage.es/syllabus/a1/8/learning-history/exercises](https://learnspanish.colanguage.es/syllabus/a1/8/learning-history/exercises)



A1.8 Objetivos de aprendizaje

Soluciones, audio, vídeo, traducciones y hojas de trabajo para estudiantes están disponibles a través de nuestro sitio web.

    <https://learnspanish.colanguage.es/syllabus/a1/8>

1. Situación: Describe las relaciones (amistades y las románticas)
2. Verbo: Amar - Presente, indicativo
3. Verbo: Comprender - Presente, indicativo
4. Gramática: Conjugación de verbos regulares: -ar, -er, -ir
5. Cultura: Veinte Poemas de Amor y una Canción Desesperada

A1.8 Vocabulario

Lee todos los ejemplos en voz alta y proporciona sus traducciones.

📖 🔊 <https://learnspanish.colanguage.es/syllabus/a1/8>



Amar

Yo amo la música.



Casarse

Yo me caso el próximo mes.

A1.8 Vocabulario


Lee todos los ejemplos en voz alta y proporciona sus traducciones.

📖 🔊 <https://learnspanish.colanguage.es/syllabus/a1/8>



Comprender

Yo comprendo la situación.



Confiar

Yo confío en ti.

A1.8 Vocabulario


Lee todos los ejemplos en voz alta y proporciona sus traducciones.

📖 🔊 <https://learnspanish.colanguage.es/syllabus/a1/8>



Discutir

Yo discuto con mi hermano sobre política.



Divorciarse

Yo me divorcio porque ya no somos felices juntos.

A1.8 Vocabulario

Lee todos los ejemplos en voz alta y proporciona sus traducciones.

📖 🔊 <https://learnspanish.colanguage.es/syllabus/a1/8>



El amigo

El amigo confía en ti.



El amor

El amor es hermoso.

A1.8 Vocabulario

Lee todos los ejemplos en voz alta y proporciona sus traducciones.

📖 🔊 <https://learnspanish.colanguage.es/syllabus/a1/8>



El cariño

El cariño es esencial en una relación.



El esposo

El esposo de Ana se llama Javier y ellos se casaron el año pasado.

A1.8 Vocabulario

Lee todos los ejemplos en voz alta y proporciona sus traducciones.

📖 🔊 <https://learnspanish.colanguage.es/syllabus/a1/8>



El novio

Él es el novio de María y la ama mucho.



La amistad

La amistad entre nosotros y vosotros es muy especial.

A1.8 Vocabulario


Lee todos los ejemplos en voz alta y proporciona sus traducciones.

📖 🔊 <https://learnspanish.colanguage.es/syllabus/a1/8>



La esposa

Amar a la esposa es muy importante.




La novia

Ella confía mucho en su novio.

A1.8 Vocabulario


Lee todos los ejemplos en voz alta y proporciona sus traducciones.

📖 🔊 <https://learnspanish.colanguage.es/syllabus/a1/8>



La pareja

La pareja es muy bonita.



La relación

La relación entre ellos es muy fuerte.

A1.8 Vocabulario

Lee todos los ejemplos en voz alta y proporciona sus traducciones.

📖 🔊 <https://learnspanish.colanguage.es/syllabus/a1/8>



Mejores amigos

Nosotros somos mejores amigos y confiamos el uno en el otro.




Romper

Yo rompo el papel.

A1.8 Vocabulario

Lee todos los ejemplos en voz alta y proporciona sus traducciones.

📖 🔊 <https://learnspanish.colanguage.es/syllabus/a1/8>



Te quiero

Te quiero, eres mi mejor amigo.

A1.8 ¡Es hora de repetir!

Nombra las palabras que ves en las imágenes.

📖 🔊 <https://learnspanish.colanguage.es/syllabus/a1/8>


1




2



3



4



5



6




7



8




9



10



11




12



13



14



15




A1.8 ¡Es hora de repetir!

Nombra las palabras que ves en las imágenes.

📖 🔊 <https://learnspanish.colanguage.es/syllabus/a1/8>

16




17



18



19



A1.8 Amar - Presente, indicativo

🔊 <https://learnspanish.colanguage.es/syllabus/a1/8/verbs>

yo	amo
tú	amas
él/ella	ama
nosotros/nosotras	amamos
vosotros/vosotras	amáis
ellos/ellas	aman

A1.8 Comprender - Presente, indicativo

🔊 <https://learnspanish.colanguage.es/syllabus/a1/8/verbs>

yo	comprendo
tú	comprendes
él/ella	comprende
nosotros/nosotras	comprendemos
vosotros/vosotras	comprendéis
ellos/ellas	comprenden

A1.8 Ejercicio de conjugación verbal

   <https://learnspanish.colanguage.es/syllabus/a1/8/verbs>

Ejercicio: *Verb conjugation*

Amar (Presente, indicativo), Comprender (Presente, indicativo)

1. Yo la música.
2. Ellos la explicación.
3. Vosotros el ejercicio.
4. Yo la situación.
5. Él la lección.
6. Él a su perro.
7. Vosotros las películas.
8. Tú los libros.
9. Ellos el deporte.
10. Nosotros viajar.

A1.8.1 Diálogo: Los últimos días de soltera de Ana

Pedro y Ana hablan sobre la boda en una cafetería.

    <https://learnspanish.colanguage.es/dialogues/ultimos-dias-de-soltera>

- Escucha el diálogo o lee el texto en parejas.
- Discutid los ejercicios y estudiad el vocabulario.
- Interpretad una situación similar en parejas o en grupo.

 Tiempo recomendado: 15 min.

A1.8.1 Los últimos días de soltera de Ana

Escuchad el audio o leed el texto en parejas antes de resolver los ejercicios.

    <https://learnspanish.colanguage.es/dialogues/ultimos-dias-de-soltera>

Pedro: ¡Hola! ¿Cómo estás?

Ana: Estoy bien. Me preparo para ser **esposa**.

Pedro: ¡Felicidades! ¿Cómo está tu **novio**?

Ana: Bien, pero a veces **discutimos** sobre la fiesta.

Pedro: Es importante hablar y escuchar.

Ana: Sí, en una buena **relación** se puede hablar de todo.

Pedro: Lo importante es el **amor** y la comprensión.

Ana: Sí, confío en mi futuro **esposo**.

Pedro: Muy bien. También es importante **la amistad**.

Ana: ¡Sí! Los esposos tienen que ser buenos **amigos**.

Pedro: Sois una **pareja** perfecta.

A1.8.1 Los últimos días de soltera de Ana

   <https://learnspanish.colanguage.es/dialogues/ultimos-dias-de-soltera>

Ejercicio 1: Preguntas de debate

1. Verdadero/Falso: Ana está casada.
2. Verdadero/Falso: Ella prepara una fiesta de boda.
3. Verdadero/Falso: Ana y Pedro son esposos.
4. ¿Tienes novio/novia o esposo/esposa?

A1.8.1 Los últimos días de soltera de Ana

   <https://learnspanish.colanguage.es/dialogues/ultimos-dias-de-soltera>

Ejercicio 2: Ordena el texto

... Muy bien. También es importante la amistad.

1 ¡Hola! ¿Cómo estás?

... Bien, pero a veces discutimos sobre la fiesta.

... Estoy bien. Me preparo para ser esposa.

11 Sois una pareja perfecta.

... Sí, en una buena relación se puede hablar de todo.

... Lo importante es el amor y la comprensión.

... ¡Sí! Los esposos tienen que ser buenos amigos.

... Sí, confío en mi futuro esposo.

... Es importante hablar y escuchar.

... ¡Felicidades! ¿Cómo está tu novio?

A1.8.1 Los últimos días de soltera de Ana

   <https://learnspanish.colanguage.es/dialogues/ultimos-dias-de-soltera>

Ejercicio 3: Elige la palabra correcta

esposo, novio, pareja, relación, esposa, amor, la amistad, discutimos, amigos

1. Sois una perfecta.
2. Muy bien. También es importante
3. Estoy bien. Me preparo para ser
4. Sí, en una buena se puede hablar de todo.
5. Bien, pero a veces sobre la fiesta.
6. ¡Sí! Los esposos tienen que ser buenos
7. ¡Felicidades! ¿Cómo está tu
8. Lo importante es el y la comprensión.
9. Sí, confío en mi futuro

A1.8.1 Los últimos días de soltera de Ana

   <https://learnspanish.colanguage.es/dialogues/ultimos-dias-de-soltera>

Ejercicio 4: Traduce y usa en una oración

1. Pareja
2. Esposo
3. Relación
4. Novio
5. Discutimos
6. Amigos
7. Amistad
8. Esposa

A1.8.2 Gramática: Conjugación de verbos regulares: -ar, -er, -ir

Aprende la conjugación de los verbos regulares en -ar, -er, -ir.

   <https://learnspanish.colanguage.es/grammar-list/conjugaciones-verbos-regulares-presente-indicativo>

Reglas de formación:

1. El presente de indicativo se usa para expresar acciones habituales.
2. Para conjugar un verbo, toma la raíz y añade la terminación correspondiente.
3. Hay tres tipos de verbos: los que terminan en -ar, -er, y -ir.

A1.8.2 Conjugación de verbos regulares: -ar, -er, -ir

Lee los ejemplos en la tabla en voz alta antes de hacer los ejercicios.

<https://learnspanish.colanguage.es/grammar-list/conjugaciones-verbos-regulares-presente-indicativo>

	-ar	-er	-ir
Pronombre	Trabajar	Comprender	Vivir
Yo	-o trabajo	-o comprendo	-o vivo
Tú	-as trabajas	-es comprendes	-es vives
Él/Ella/Usted	-a trabaja	-e comprende	-e vive
Nosotros/Nosotras	-amos trabajamos	-emos comprendemos	-imos vivimos
Vosotros/Vosotras	-áis trabajáis	-éis comprendéis	-ís vivís

-ar

-er

Pronombre

Trabajar

Comprender

Vivir

Ellos/Ellas/Ustedes

-an

-en

-en

trabajan

comprenden

viven

A1.8.2 Conjugación de verbos regulares: -ar, -er, -ir

   <https://learnspanish.colanguage.es/grammar-list/conjugaciones-verbos-regulares-presente-indicativo>

Ejercicio 1: Conjugación de verbos regulares: -ar, -er, -ir

trabajamos, trabajo, comprendemos, vivís, viven, trabaja, comprendo, trabajan, confía, vives, ama, comprende

1. Vosotros en una ciudad.
2. Él en su amigo.
3. Ella a su novio.
4. Tú con tu pareja.
5. Ellos el fin de semana.
6. Ella a su esposo.
7. Nosotros en la oficina.
8. Ellos con sus padres.
9. Nosotros la situación.
10. Yo el francés.

11. Yo como médico.

12. Ella como ingeniera.

A1.8.2 Conjugación de verbos regulares: -ar, -er, -ir

   <https://learnspanish.colanguage.es/grammar-list/conjugaciones-verbos-regulares-presente-indicativo>

Ejercicio 2: Traduce y usa en una oración

1. Viven
2. Vivimos
3. Vives
4. Trabajan
5. Trabajo
6. Ama
7. Vive
8. Confía

A1.8.3 Cuento: Una amistad de verdad

Enrique y María son amigos desde la infancia que comparten una relación de confianza, apoyo y cariño.

    <https://learnspanish.colanguage.es/short-story/amistad-de-verdad>

- Escucha el texto o léelo en voz alta.
- Escucha el texto compartiendo el audio o lee el texto en conjunto.
- Discutid preguntas sobre la tarea y fomentad el uso del vocabulario al formar respuestas.

 Tiempo recomendado: 15 min.

A1.8.3 Una amistad de verdad

Escucha el audio o lee el texto antes de resolver los ejercicios.

    <https://learnspanish.colanguage.es/short-story/amistad-de-verdad>

1. Enrique y María son mejores **amigos**.
2. Tienen una **amistad** muy fuerte.
3. Enrique **confía** en María.
4. Ella le da **cariño** cuando más lo necesita.
5. A veces **discuten**. Pero después se dan un abrazo.
6. Los dos tienen **pareja**.
7. La **novia** de Enrique se llama Clara.
8. El **novio** de María se llama Pablo.

A1.8.3 Una amistad de verdad

   <https://learnspanish.colanguage.es/short-story/amistad-de-verdad>

Ejercicio 1: Preguntas de debate

1. María y Enrique son: A) Mejores amigos B) Novios C) Hermanos
2. Clara es la ... de Enrique A) Hermana B) Amiga C) Novia
3. Pablo es el ... de María A) Hermano B) Amigo C) Novio
4. ¿Cómo se llama tu mejor amigo/amiga?

A1.8.3 Una amistad de verdad

   <https://learnspanish.colanguage.es/short-story/amistad-de-verdad>

Ejercicio 2: Elige la palabra correcta

confía, novia, amigos, pareja, novio, cariño, amistad, discuten

1. A veces Pero después se dan un abrazo.
2. Los dos tienen
3. El de María se llama Pablo.
4. Tienen una muy fuerte.
5. Enrique en María.
6. La de Enrique se llama Clara.
7. Ella le da cuando más lo necesita.
8. Enrique y María son mejores

A1.8.3 Una amistad de verdad

   <https://learnspanish.colanguage.es/short-story/amistad-de-verdad>

Ejercicio 3: Ordena las palabras

1. abrazo. | discuten. Pero | dan un | A veces | después se
2. tienen | pareja. | dos | Los
3. de María | se llama | Pablo. | El novio
4. una | fuerte. | Tienen | amistad | muy
5. María. | confía | Enrique | en
6. se llama | de Enrique | Clara. | La novia
7. lo necesita. | da cariño | Ella le | cuando más
8. María | amigos. | Enrique | son | mejores | y

A1.8.3 Una amistad de verdad

   <https://learnspanish.colanguage.es/short-story/amistad-de-verdad>

Ejercicio 4: Traduce y usa en una oración

1. Confía
2. Pareja
3. Amistad
4. Novia
5. Cariño
6. Amigos
7. Novio
8. Discuten

A1.8.4 Cultura: Veinte Poemas de Amor y una Canción Desesperada

La obra "Veinte Poemas de Amor y una Canción Desesperada" es una exploración profunda del amor, desde la pasión hasta la melancolía.

    <https://learnspanish.colanguage.es/culture/pablo-neruda>

- **Escucha el texto o léelo en voz alta.**
- **El vocabulario extra introducido sirve como inmersión lingüística y no forma parte del currículo básico.**
- **Discutid los ejercicios y aplicad el nuevo vocabulario en una conversación.**
- **Discute y compara el tema de la cultura con tu propio país.**

 Tiempo recomendado: 10 min.

A1.8.4 Veinte Poemas de Amor y una Canción Desesperada

Escucha el audio o lee el texto antes de resolver los ejercicios.

    <https://learnspanish.colanguage.es/culture/pablo-neruda>

Pablo Neruda es **un poeta** chileno. Es uno de los poetas más importantes del siglo veinte. Es ganador del Premio Nobel de Literatura en 1971. Su obra "Veinte Poemas de Amor y una Canción Desesperada" es del año 1924. En estos **poemas**, Neruda explora el amor. Habla tanto sobre **el amor** como sobre el dolor. También escribe sobre la pérdida y el **desamor**. Sus temas principales son la pasión, el deseo, la soledad y el dolor **amoroso**.

A1.8.4 Veinte Poemas de Amor y una Canción Desesperada

   <https://learnspanish.colanguage.es/culture/pablo-neruda>

Ejercicio 1: Preguntas de debate

1. ¿Qué nacionalidad tiene Pablo Neruda? Es... A) Francés B) Chileno C) Español
2. ¿Cuál es el tema principal de sus poemas? A) El amor B) La alegría C) La rabia
3. ¿Conoces "Veinte Poemas de Amor y una Canción Desesperada"?
4. ¿Hay algún poema de amor que te gusta mucho?

A1.8.4 Veinte Poemas de Amor y una Canción Desesperada

   <https://learnspanish.colanguage.es/culture/pablo-neruda>

Ejercicio 2: Traduce y usa en una oración

1. Amor
2. Amoroso
3. Desamor
4. Poeta
5. Poemas

A1.8 Deberes / ejercicios

Estos ejercicios se pueden hacer juntos durante las clases de conversación o como deberes.

  <https://learnspanish.colanguage.es/syllabus/a1/8/exercises>

- **Todas las soluciones, audios y hojas de trabajo están disponibles en el sitio web.**
- **Haz discusiones y conversaciones con el vocabulario.**
- **Escribe las respuestas para practicar la escritura.**



A1.8 Deberes / ejercicios

Estos ejercicios se pueden hacer juntos durante las clases de conversación o como deberes.

  <https://learnspanish.colanguage.es/syllabus/a1/8/exercises>

Exercise 1: Find the words

Instruction: Find the words, mark them and make sentences with the words.

Hints

The girlfriend , I love you , To divorce , To trust , The relationship , The friend

exmtequierougjbivlarelaciónsrutqoelamigonpqvrxcnfiarealxvilanoviamwdrwkdivorciar
sesky

A1.8 Deberes / ejercicios

Estos ejercicios se pueden hacer juntos durante las clases de conversación o como deberes.

  <https://learnspanish.colanguage.es/syllabus/a1/8/exercises>

Ejercicio 2: Reordenar oraciones

1. Javier y ellos | se casaron el | Ana se llama | año pasado. | El esposo de
2. amigos me | Los cariños | hacen feliz. | de mis
3. más felices | Ellos son | que conozco. | los novios
4. amor | es | hermoso. | El
5. de viaje | mañana. | Nosotros discutimos | el plan
6. muy | es | pareja | bonita. | La
7. comprendo | la | situación. | Yo

A1.8 Deberes / ejercicios

Estos ejercicios se pueden hacer juntos durante las clases de conversación o como deberes.

  <https://learnspanish.colanguage.es/syllabus/a1/8/exercises>

Ejercicio 3: Traduce y usa en una oración

1. Romper
2. Casarse
3. Mejores amigos
4. Amar
5. Divorciarse
6. La amistad
7. La pareja
8. Discutir

A1.8 Deberes / ejercicios

Estos ejercicios se pueden hacer juntos durante las clases de conversación o como deberes.

  <https://learnspanish.colanguage.es/syllabus/a1/8/exercises>

Ejercicio 4: Traduce y haz oraciones

1. El esposo de Ana se llama Javier y ellos se casaron el año pasado.
2. Los cariños de mis amigos me hacen feliz.
3. Ellos son los novios más felices que conozco.
4. El amor es hermoso.
5. Nosotros discutimos el plan de viaje mañana.
6. La pareja es muy bonita.
7. Yo comprendo la situación.
8. Él se divorcia después de muchos años de matrimonio.

A1.8 Deberes / ejercicios

Estos ejercicios se pueden hacer juntos durante las clases de conversación o como deberes.

  <https://learnspanish.colanguage.es/syllabus/a1/8/exercises>

Ejercicio 5: Conjugación verbal

Comprender (Presente, indicativo), Amar (Presente, indicativo)

1. Yo la música.
2. Ellos el deporte.
3. Nosotros viajar.
4. Nosotros las reglas.
5. Ellos la explicación.
6. Tú los libros.
7. Tú el problema.
8. Vosotros las películas.

A1.8 Deberes / ejercicios

Estos ejercicios se pueden hacer juntos durante las clases de conversación o como deberes.

  <https://learnspanish.colanguage.es/syllabus/a1/8/exercises>

Ejercicio 6: *Conjugación de verbos regulares: -ar, -er, -ir*

trabajan, vivís, trabajamos, comprendemos, comprende, ama, vives, viven, comprendo, confía

1. Vosotros en una ciudad.
2. Él en su amigo.
3. Ella a su novio.
4. Tú con tu pareja.
5. Ellos el fin de semana.
6. Ella a su esposo.
7. Nosotros en la oficina.
8. Ellos con sus padres.
9. Nosotros la situación.
10. Yo el francés.

A1.8 Deberes / ejercicios

Estos ejercicios se pueden hacer juntos durante las clases de conversación o como deberes.

  <https://learnspanish.colanguage.es/syllabus/a1/8/exercises>

Ejercicio 7: Traduce y haz oraciones

1. He divorces after many years of marriage.
2. The couple is very beautiful.
3. Love is beautiful.
4. I understand the situation.
5. We discuss the travel plan tomorrow.
6. The husband of Ana is called Javier and they got married last year.
7. The affections of my friends make me happy.
8. They are the happiest couple I know.



Habla con confianza con coLanguage