

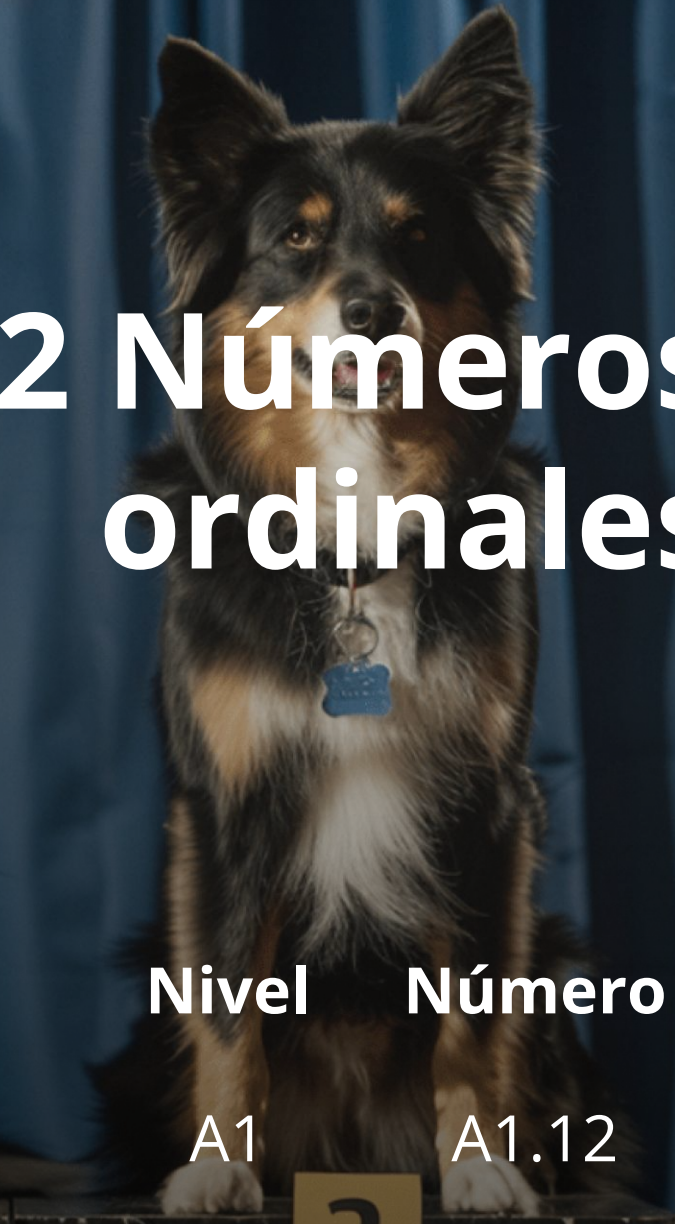
A1.12 Números ordinales



1



2



3

Nivel Número

A1

A1.12

“Aprende todo lo que puedas, cuando puedas, de quien puedas; siempre llegará un momento en que estarás agradecido de haberlo hecho.”

Sarah Caldwell

A1.12 Vamos a calentarnos

A continuación encuentras ejercicios de repaso sobre las últimas lecciones.

Última clase:

<https://learnspanish.colanguage.es/syllabus/a1/11/exercises>

Últimas 5 lecciones:

<https://learnspanish.colanguage.es/syllabus/a1/12/learning-history/exercises>



A1.12 Objetivos de aprendizaje

Soluciones, audio, vídeo, traducciones y hojas de trabajo para estudiantes están disponibles a través de nuestro sitio web.

    <https://learnspanish.colanguage.es/syllabus/a1/12>

1. Situación: Aprende los números ordinales.
2. Verbo: Recordar - Presente, indicativo
3. Gramática: Los números ordinales

A1.12 Vocabulario

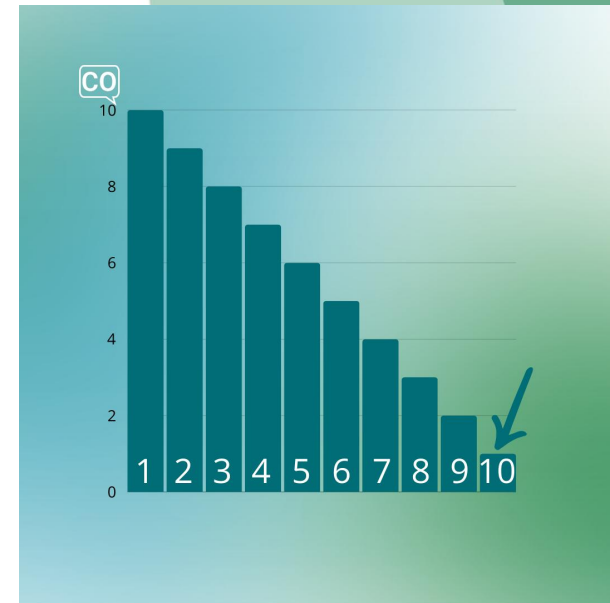
Lee todos los ejemplos en voz alta y proporciona sus traducciones.

📖 🔊 <https://learnspanish.colanguage.es/syllabus/a1/12>



El cuarto

Los cuartos de la clase son lunes a jueves.



El décimo

Este es el decimito libro que leo este año.

A1.12 Vocabulario

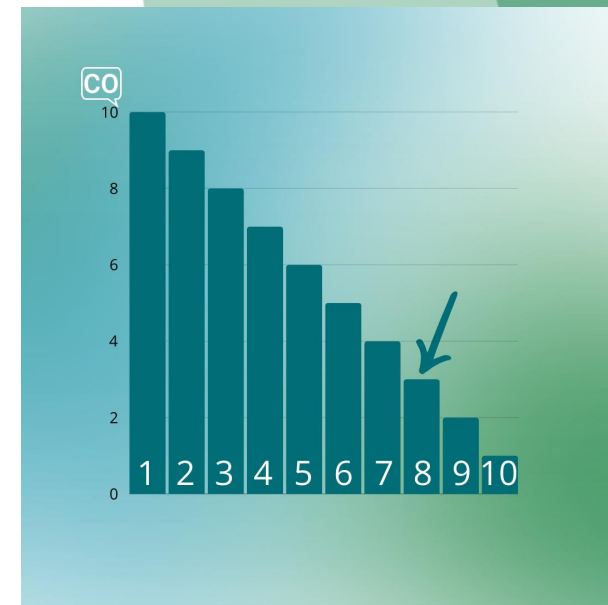
Lee todos los ejemplos en voz alta y proporciona sus traducciones.

📖 🔊 <https://learnspanish.colanguage.es/syllabus/a1/12>



El noveno

Organizamos las fiestas el noveno día del mes.



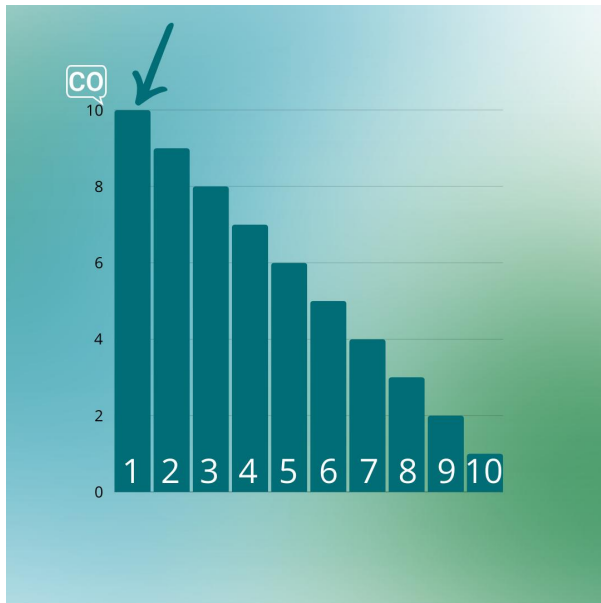
El octavo

Estos lugares son más octavos que los otros.

A1.12 Vocabulario

Lee todos los ejemplos en voz alta y proporciona sus traducciones.

📖 🔊 <https://learnspanish.colanguage.es/syllabus/a1/12>



El primero

La primavera es la primera estación del año que prefiero.



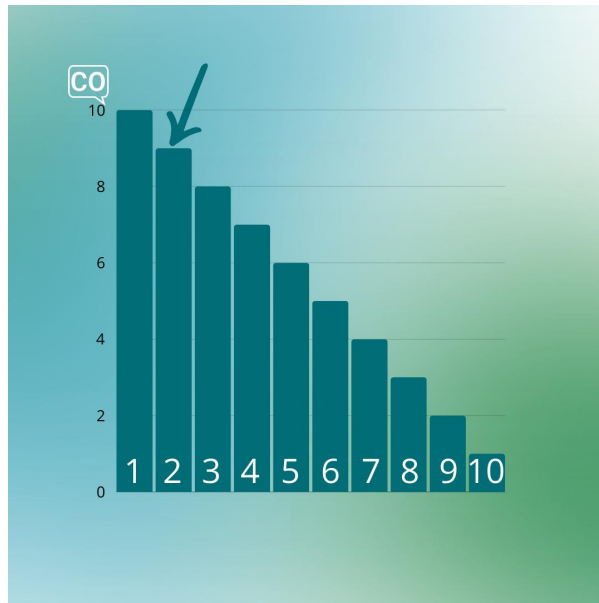
El quinto

Las quintonas olas del mar son perfectas para surfear en julio.

A1.12 Vocabulario

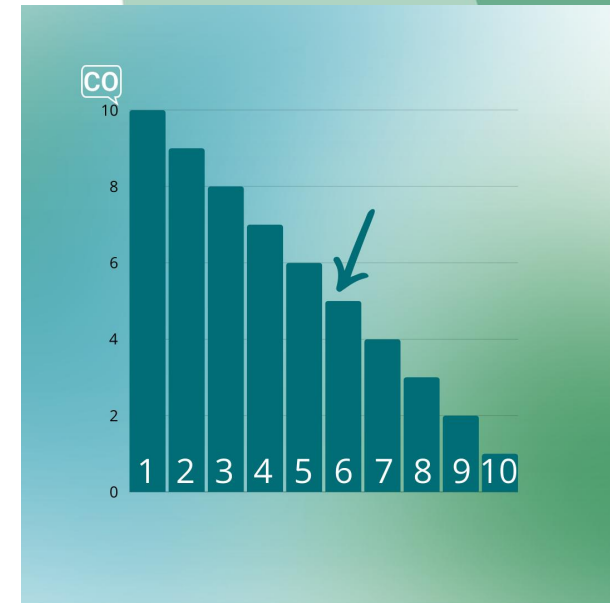
Lee todos los ejemplos en voz alta y proporciona sus traducciones.

📖 🔊 <https://learnspanish.colanguage.es/syllabus/a1/12>



El segundo

Las segundonas en el desfile son muy elegantes.



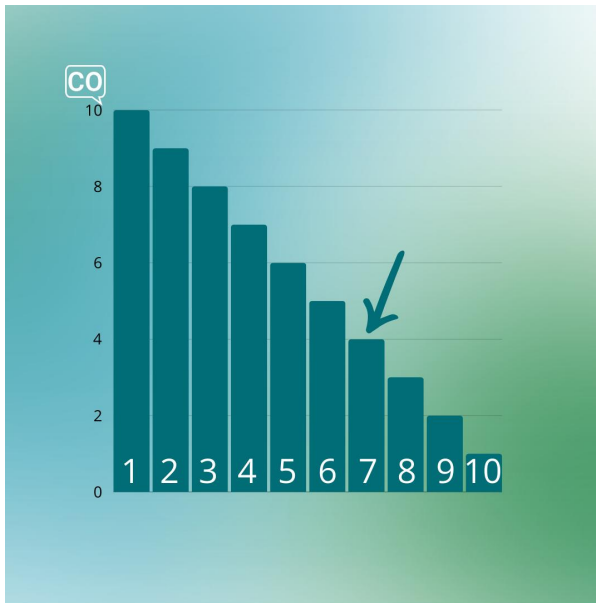
El sexto

Los sextos competidores llegarán mañana.

A1.12 Vocabulario

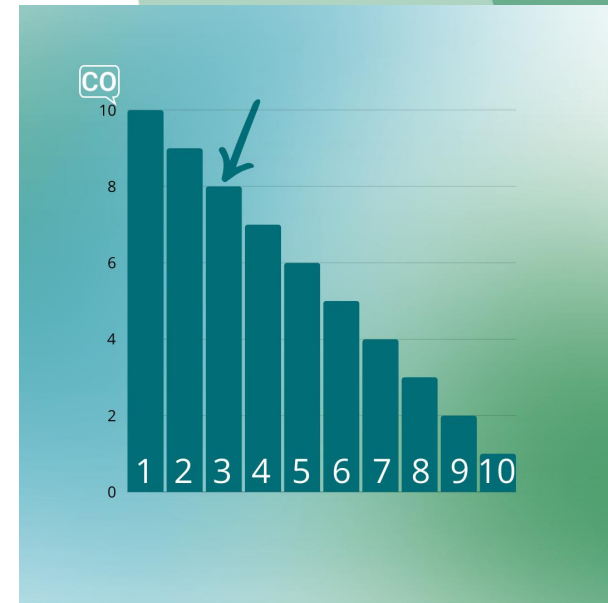
Lee todos los ejemplos en voz alta y proporciona sus traducciones.

📖 🔊 <https://learnspanish.colanguage.es/syllabus/a1/12>



El séptimo

Ese es el septuagésimo libro en la biblioteca.




El tercero

Hoy recordamos los terceros aniversarios.

A1.12 Vocabulario

Lee todos los ejemplos en voz alta y proporciona sus traducciones.

📖 🔊 <https://learnspanish.colanguage.es/syllabus/a1/12>



Recordar

Ellos recuerdan los viejos tiempos.

A1.12 ¡Es hora de repetir!

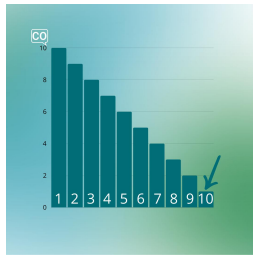
Nombra las palabras que ves en las imágenes.

📖 🔊 <https://learnspanish.colanguage.es/syllabus/a1/12>

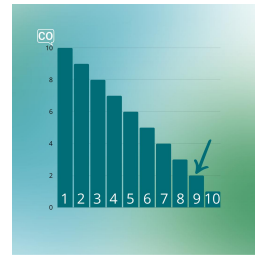
1



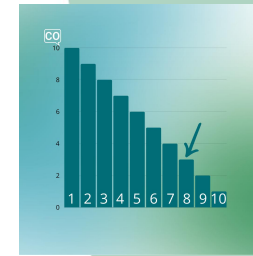
2



3



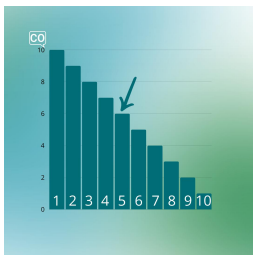
4



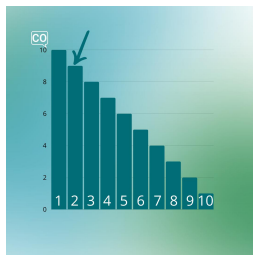
5



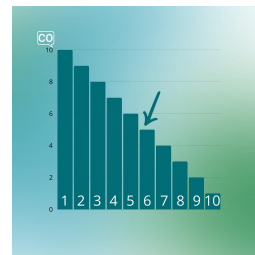
6



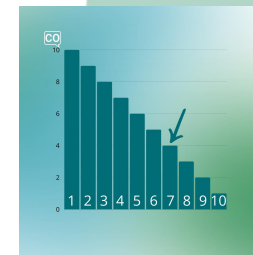
7



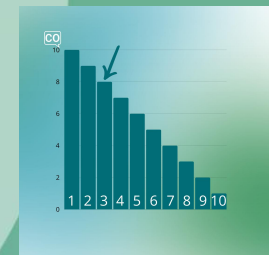
8




9



10



11



A1.12 Recordar - Presente, indicativo

🔊 <https://learnspanish.colanguage.es/syllabus/a1/12/verbs>

yo	recuerdo
tú	recuerdas
él/ella	recuerda
nosotros/nosotras	recordamos
vosotros/vosotras	recordáis
ellos/ellas	recuerdan

A1.12 Ejercicio de conjugación verbal

   <https://learnspanish.colanguage.es/syllabus/a1/12/verbs>





Ejercicio: *Verb conjugation*

Recordar (Presente, indicativo)

1. Yo aquella fiesta muy bien.
2. Tú de la respuesta correcta, ¿verdad?
3. Él su infancia en el campo.
4. Ellos los viejos tiempos.
5. Vosotros vuestras primeras vacaciones.
6. Nosotros todos los detalles del plan.

A1.12.1 Diálogo: ¿En qué piso vives?

Aprende sobre los números ordinales en una situación cotidiana: los pisos de los edificios.

    <https://learnspanish.colanguage.es/dialogues/vida-cotidiana-numeros-ordinales>

- Escucha el diálogo o lee el texto en parejas.
- Discutid los ejercicios y estudiad el vocabulario.
- Interpretad una situación similar en parejas o en grupo.

 Tiempo recomendado: 15 min.

A1.12.1 ¿En qué piso vives?

Escuchad el audio o leed el texto en parejas antes de resolver los ejercicios.

    <https://learnspanish.colanguage.es/dialogues/vida-cotidiana-numeros-ordinales>

Pedro: *Hola Ana. ¿En qué piso vives?*

Ana: *Vivo en el **cuarto** piso.*

Pedro: *Yo vivo en el **tercer** piso, pero quiero vivir en el décimo.*

Ana: *¿Por qué quieres vivir en el **décimo** piso?*

Pedro: *Porque si es más alto hay más luz.*

Ana: *El uno de septiembre, me voy a vivir a otro piso.*

Pedro: *¿Y en qué piso vas a vivir?*

Ana: *Voy a vivir en el **primer** piso. Yo prefiero los pisos más bajos.*

A1.12.1 ¿En qué piso vives?

   <https://learnspanish.colanguage.es/dialogues/vida-cotidiana-numeros-ordinales>

Ejercicio 1: Preguntas de debate

1. ¿En qué piso vive Pedro?
2. ¿En qué piso vive Ana?
3. ¿En qué piso quiere vivir Pedro?
4. ¿Cuándo se muda Ana?

A1.12.1 ¿En qué piso vives?

   <https://learnspanish.colanguage.es/dialogues/vida-cotidiana-numeros-ordinales>

Ejercicio 2: Ordena el texto

1 Hola Ana. ¿En qué piso vives?

... Vivo en el cuarto piso.

... El uno de septiembre, me voy a vivir a otro piso.

... ¿Y en qué piso vas a vivir?

... Yo vivo en el tercer piso, pero quiero vivir en el décimo.

... ¿Por qué quieres vivir en el décimo piso?

8 Voy a vivir en el primer piso. Yo prefiero los pisos más bajos.

... Porque si es más alto hay más luz.

A1.12.1 ¿En qué piso vives?

   <https://learnspanish.colanguage.es/dialogues/vida-cotidiana-numeros-ordinales>

Ejercicio 3: Elige la palabra correcta

cuarto, tercer, décimo, primer

1. Voy a vivir en el piso. Yo prefiero los pisos más bajos.
2. ¿Por qué quieres vivir en el piso?
3. Yo vivo en el piso, pero quiero vivir en el décimo.
4. Vivo en el piso.

A1.12.1 ¿En qué piso vives?

   <https://learnspanish.colanguage.es/dialogues/vida-cotidiana-numeros-ordinales>

Ejercicio 4: Traduce y usa en una oración

1. Cuarto
2. Primer
3. Tercer
4. Décimo

A1.12.2 Gramática: Los números ordinales

Los números ordinales indican la posición o el orden de elementos en una secuencia. e utilizan para ordenar o clasificar (primero, segundo, tercero).

   <https://learnspanish.colanguage.es/grammar-list/numeros-ordinales>

Reglas de formación:

1. Se usan para indicar la posición de un elemento en una secuencia.
2. Los números ordinales deben concordar en género y número con el sustantivo al que se refieren.
3. A partir de 11, con más frecuencia se usan los números cardinales que los ordinales.

¡Excepciones!

1. "Primero" y "tercero" pierden la "o" final delante de los sustantivos masculinos singulares.

A1.12.2 Los números ordinales

Lee los ejemplos en la tabla en voz alta antes de hacer los ejercicios.

<https://learnspanish.colanguage.es/grammar-list/numeros-ordinales>

Número	Masculino	Femenino
1º / 1ª	Primero	Primera
2º / 2ª	Segundo	Segunda
3º / 3ª	Tercero	Tercera
4º / 4ª	Cuarto	Cuarta
5º / 5ª	Quinto	Quinta
6º / 6ª	Sexto	Sexta
7º / 7ª	Séptimo	Séptima
8º / 8ª	Octavo	Octava
9º / 9ª	Noveno	Novena
10º / 10ª	Décimo	Décima

A1.12.2 Los números ordinales

   <https://learnspanish.colanguage.es/grammar-list/numeros-ordinales>

Ejercicio 1: Los números ordinales

quinto, primer, sexto, cuarta, séptimo, primero, segundo, tercer, noveno, octavo

1. **3º:** Estamos en el año de matrimonio.
2. **8º:** Agosto es el mes del año.
3. **5ª:** Mayo es el mes del año.
4. **4ª:** Es la vez que llamo a mi madre.
5. **6º:** Junio es el mes del año.
6. **7º:** Vivo en el piso.
7. **1º:** ¿Este piso es el
8. **1º:** Hoy es el día del mes.
9. **9º:** Septiembre es el mes del año.
10. **5ª:** El martes es el día de la semana.

A1.12.2 Los números ordinales

   <https://learnspanish.colanguage.es/grammar-list/numeros-ordinales>

Ejercicio 2: Traduce y usa en una oración

1. Séptimo
2. Tercer
3. Noveno
4. Primer
5. Octavo
6. Segundo
7. Sexto
8. Primero

A1.12.3 Cuento: Celebraciones y aniversarios

Aprende los números ordinales a través de celebraciones anuales de la vida cotidiana.

    <https://learnspanish.colanguage.es/short-story/celebraciones-aniversarios>

- Escucha el texto o léelo en voz alta.
- Escucha el texto compartiendo el audio o lee el texto en conjunto.
- Discutid preguntas sobre la tarea y fomentad el uso del vocabulario al formar respuestas.

 Tiempo recomendado: 15 min.

A1.12.3 Celebraciones y aniversarios

Escucha el audio o lee el texto antes de resolver los ejercicios.

    <https://learnspanish.colanguage.es/short-story/celebraciones-aniversarios>

1. Es abril, el **cuarto** mes del año.
2. Ana y Marco celebran su **aniversario** con una cena.
3. Es su **quinto** año como pareja.
4. Ana recuerda el **primer** día en el que se conocen.
5. Marco recuerda esa primera noche cuando conoce a Ana.
6. En dos meses es junio, el **sexto** mes del año.
7. En junio es el aniversario de los padres de Ana.
8. Ellos lo celebran con una fiesta de tres días.
9. El **tercer** día descansan.

A1.12.3 Celebraciones y aniversarios

   <https://learnspanish.colanguage.es/short-story/celebraciones-aniversarios>

Ejercicio 1: Preguntas de debate

1. ¿Qué día recuerda Ana?
2. ¿Qué aniversario celebran en noviembre Ana y Marco?
3. ¿En qué mes es el aniversario de los padres de Ana?
4. ¿Cómo se celebra un aniversario en tu familia?

A1.12.3 Celebraciones y aniversarios

   <https://learnspanish.colanguage.es/short-story/celebraciones-aniversarios>

Ejercicio 2: Elige la palabra correcta

cuarto, aniversario, quinto, primer, sexto, tercer

1. Es abril, el mes del año.
2. Es su año como pareja.
3. Ana y Marco celebran su con una cena.
4. Ana recuerda el día en el que se conocen.
5. El día descansan.
6. En dos meses es junio, el mes del año.

A1.12.3 Celebraciones y aniversarios

   <https://learnspanish.colanguage.es/short-story/celebraciones-aniversarios>

Ejercicio 3: *Ordena las palabras*

1. mes del | el cuarto | año. | Es abril,
2. quinto | su | como | Es | pareja. | año
3. Marco celebran | con una | cena. | Ana y | su aniversario
4. el primer | día en | Ana recuerda | se conocen. | el que
5. descansan. | tercer | El | día
6. sexto mes | del año. | meses es | junio, el | En dos

A1.12.3 Celebraciones y aniversarios

   <https://learnspanish.colanguage.es/short-story/celebraciones-aniversarios>

Ejercicio 4: Traduce y usa en una oración

1. Cuarto
2. Quinto
3. Sexto
4. Primer
5. Tercer
6. Aniversario

🏠 A1.12 Deberes / ejercicios

Estos ejercicios se pueden hacer juntos durante las clases de conversación o como deberes.

✍️ <https://learnspanish.colanguage.es/syllabus/a1/12/exercises>

- **Todas las soluciones, audios y hojas de trabajo están disponibles en el sitio web.**
- **Haz discusiones y conversaciones con el vocabulario.**
- **Escribe las respuestas para practicar la escritura.**



A1.12 Deberes / ejercicios

Estos ejercicios se pueden hacer juntos durante las clases de conversación o como deberes.

  <https://learnspanish.colanguage.es/syllabus/a1/12/exercises>

Exercise 1: Find the words

Instruction: Find the words, mark them and make sentences with the words.

Hints

The sixth , The fourth , The third , The first , The second , The fifth

exmelcuartougjbivelsegundosrutqoelquintonpqvrxelprimeroealxvielsextomwdrwkelterc
erosky

A1.12 Deberes / ejercicios

Estos ejercicios se pueden hacer juntos durante las clases de conversación o como deberes.

  <https://learnspanish.colanguage.es/syllabus/a1/12/exercises>

Ejercicio 2: Reordenar oraciones

1. el jueves. | de la | lista es | El cuarto
2. oportunidades | Las | valiosas. | segundas | son
3. semana. | quinto día | es el | El jueves | de la
4. llegar | es | cuarta | La | lluvia. | en
5. estudiar. | Las sextas | importantes para | páginas son
6. importantes. | días del | Los quintos | mes son
7. vimos el | La novena | ayer. | vez que | cielo fue

A1.12 Deberes / ejercicios

Estos ejercicios se pueden hacer juntos durante las clases de conversación o como deberes.

  <https://learnspanish.colanguage.es/syllabus/a1/12/exercises>

Ejercicio 3: Traduce y usa en una oración

1. El segundo
2. Recordar
3. El primero
4. El cuarto
5. El décimo
6. El sexto
7. El séptimo
8. El octavo

A1.12 Deberes / ejercicios

Estos ejercicios se pueden hacer juntos durante las clases de conversación o como deberes.

  <https://learnspanish.colanguage.es/syllabus/a1/12/exercises>

Ejercicio 4: Traduce y haz oraciones

1. El cuarto de la lista es el jueves.
2. Las segundas oportunidades son valiosas.
3. El jueves es el quinto día de la semana.
4. La cuarta en llegar es lluvia.
5. Las sextas páginas son importantes para estudiar.
6. Los quintos días del mes son importantes.
7. La novena vez que vimos el cielo fue ayer.
8. Vosotros recordáis vuestras primeras vacaciones.

A1.12 Deberes / ejercicios

Estos ejercicios se pueden hacer juntos durante las clases de conversación o como deberes.

  <https://learnspanish.colanguage.es/syllabus/a1/12/exercises>

Ejercicio 5: *Conjugación verbal*

Recordar (Presente, indicativo)

1. Yo aquella fiesta muy bien.
2. Tú de la respuesta correcta, ¿verdad?
3. Él su infancia en el campo.
4. Ellos los viejos tiempos.
5. Vosotros vuestras primeras vacaciones.
6. Nosotros todos los detalles del plan.

A1.12 Deberes / ejercicios

Estos ejercicios se pueden hacer juntos durante las clases de conversación o como deberes.

  <https://learnspanish.colanguage.es/syllabus/a1/12/exercises>

Ejercicio 6: Los números ordinales

quinto, primer, sexto, cuarta, séptimo, primero, segundo, tercer, noveno, octavo

1. **3º:** Estamos en el año de matrimonio.
2. **8º:** Agosto es el mes del año.
3. **5ª:** Mayo es el mes del año.
4. **4ª:** Es la vez que llamo a mi madre.
5. **6º:** Junio es el mes del año.
6. **7º:** Vivo en el piso.
7. **1º:** ¿Este piso es el
8. **1º:** Hoy es el día del mes.
9. **9º:** Septiembre es el mes del año.
10. **5ª:** El martes es el día de la semana.

A1.12 Deberes / ejercicios

Estos ejercicios se pueden hacer juntos durante las clases de conversación o como deberes.

  <https://learnspanish.colanguage.es/syllabus/a1/12/exercises>

Ejercicio 7: Traduce y haz oraciones

1. The fourth to arrive is rain.
2. The fourth on the list is Thursday.
3. You remember your first holidays.
4. Second chances are valuable.
5. The fifth days of the month are important.
6. The ninth time we saw the sky was yesterday.
7. The sixth pages are important for studying.
8. Thursday is the fifth day of the week.



Habla con confianza con coLanguage