

A2.24 Hacer un intercambio

Nivel Número

A2

A2.24

“El lenguaje es el mapa de una cultura. Te dice de dónde viene su gente y hacia dónde va.”

Rita Mae Brown

A2.24 Vamos a calentarnos

A continuación encuentras ejercicios de repaso sobre las últimas lecciones.

Última clase:

<https://learnspanish.colanguage.es/syllabus/a2/23>

Últimas 5 lecciones:

<https://learnspanish.colanguage.es/syllabus/a2/24/learning-history>



A2.24 Objetivos de aprendizaje

Soluciones, audio, vídeo, traducciones y hojas de trabajo para estudiantes están disponibles a través de nuestro sitio web.

    <https://learnspanish.colanguage.es/syllabus/a2/24>

1. Habla sobre hacer un intercambio
2. Organizar tu estancia en el extranjero
3. Expresar lo positivo y lo negativo
4. Intercambio universitario en España: los destinos más buscados

A2.24 Vocabulario


Lee todos los ejemplos en voz alta y proporciona sus traducciones.

📖 🔊 <https://learnspanish.colanguage.es/syllabus/a2/24>



Bien

Todo salió bien durante el intercambio.



Bueno

El idioma español es buenísimo para aprender.

A2.24 Vocabulario

Lee todos los ejemplos en voz alta y proporciona sus traducciones.

📖 🔊 <https://learnspanish.colanguage.es/syllabus/a2/24>



El idioma

Durante el intercambio, aprendí un nuevo idioma, lo cual fue una experiencia positiva para mí.



El intercambio

El intercambio fue una buena oportunidad para mejorar el idioma.

A2.24 Vocabulario

Lee todos los ejemplos en voz alta y proporciona sus traducciones.

📖 🔊 <https://learnspanish.colanguage.es/syllabus/a2/24>



Extranjero

El ambiente aquí es más extranjero que en su país de origen.




La aventura

La aventura del intercambio fue una oportunidad increíble para aprender el idioma.

A2.24 Vocabulario


Lee todos los ejemplos en voz alta y proporciona sus traducciones.

📖 🔊 <https://learnspanish.colanguage.es/syllabus/a2/24>



La beca

La beca es una oportunidad increíble para estudiar en el extranjero.




La oportunidad

La oportunidad de un intercambio en el extranjero es buena para practicar el idioma.

A2.24 Vocabulario


Lee todos los ejemplos en voz alta y proporciona sus traducciones.

📖 🔊 <https://learnspanish.colanguage.es/syllabus/a2/24>



Mal

Durante el intercambio, me di cuenta de que hablar el idioma mal puede ser una oportunidad para aprender más.



Malo

Lo malo de los intercambios es que a veces puedes extrañar tu país, pero la aventura de conocer un nuevo idioma y una nueva cultura siempre vale la pena.

A2.24 Vocabulario

Lee todos los ejemplos en voz alta y proporciona sus traducciones.

📖 🔊 <https://learnspanish.colanguage.es/syllabus/a2/24>



Mandar

Él manda flores a su madre.

A2.24 ¡Es hora de repetir!


Nombra las palabras que ves en las imágenes.

📖 🔊 <https://learnspanish.colanguage.es/syllabus/a2/24>

1



2



3



4




5



6




7




8



9



10



11



A2.24 Confirmar - Pretérito perfecto, indicativo

🔊 <https://learnspanish.colanguage.es/syllabus/a2/24>

yo	he confirmado
tú	has confirmado
él/ella	ha confirmado
nosotros/nosotras	hemos confirmado
vosotros/vosotras	habéis confirmado
ellos/ellas	han confirmado

A2.24 Confirmar - Pretérito indefinido, indicativo

🔊 <https://learnspanish.colanguage.es/syllabus/a2/24>

yo	confirmé
tú	confirmaste
él/ella	confirmó
nosotros/nosotras	confirmamos
vosotros/vosotras	confirmasteis
ellos/ellas	confirmaron

A2.24 Ejercicio de conjugación verbal

   <https://learnspanish.colanguage.es/syllabus/a2/24>

Ejercicio: *Verb conjugation*

Confirmar (Pretérito indefinido, indicativo), Confirmar (Pretérito perfecto, indicativo)

1. Vosotros la reserva del vuelo.
2. Nosotros que la excursión al bosque fue divertida.
3. Yo la reserva en el camping.
4. Él la salida del grupo al campo.
5. Tú tu participación en la excursión.
6. Ella la compra de la maleta.
7. Vosotros que la agencia de viajes estaba cerrada.
8. Nosotros la visita a la oficina de turismo.
9. Tú que el vuelo no estaba cancelado.
10. Ellos que se registraron en el hostel.

A2.24.1 Diálogo: La gran aventura del intercambio

Ana y Pedro hablan sobre la experiencia de ir a un intercambio al extranjero.

    <https://learnspanish.colanguage.es/dialogues/la-gran-aventura-del-intercambio>

- Escucha el diálogo o lee el texto en parejas.
- Discutid los ejercicios y estudiad el vocabulario.
- Interpretad una situación similar en parejas o en grupo.

 Tiempo recomendado: 15 min.

A2.24.1 La gran aventura del intercambio

Escuchad el audio o leed el texto en parejas antes de resolver los ejercicios.

    <https://learnspanish.colanguage.es/dialogues/la-gran-aventura-del-intercambio>

Pedro: ¿Ya has confirmado la **beca** para el intercambio?

Ana: Sí, la confirmé ayer. ¡Es una gran **oportunidad!**

Pedro: Es muy bueno estudiar en el **extranjero**.

Ana: Sí, es una **aventura** increíble.

Pedro: ¿Y ya **has mandado** los documentos?

Ana: Sí, pero no me acordé de uno. ¿Crees que es muy **mala** mi situación ahora?

Pedro: Está **mal** no revisar todo antes de mandarlo.

Ana: Es verdad. Es **bueno** ser más organizado.

Pedro: Pero no te preocupes, todo va a estar **bien**.

Ana: Gracias. Estoy segura de que este **intercambio** va a ser increíble.

Pedro: ¡Claro que sí! Estudiar un **idioma** en el extranjero es una gran oportunidad.

A2.24.1 La gran aventura del intercambio

   <https://learnspanish.colanguage.es/dialogues/la-gran-aventura-del-intercambio>

Ejercicio 1: Preguntas de debate

1. ¿Qué confirmó Ana ayer?
2. ¿De qué no se acordó Ana?
3. ¿Qué consejo le da Pedro a Ana sobre mandar documentos?
4. ¿Has hecho alguna vez un intercambio? ¿Y cómo te preparaste?

A2.24.1 La gran aventura del intercambio

   <https://learnspanish.colanguage.es/dialogues/la-gran-aventura-del-intercambio>

Ejercicio 2: Elige la palabra correcta

extranjero, idioma, bien, beca, has mandado

1. Es muy bueno estudiar en el
2. ¿Y ya los documentos?
3. Pero no te preocupes, todo va a estar
4. ¡Claro que sí! Estudiar un en el extranjero es una gran oportunidad.
5. ¿Ya has confirmado la para el intercambio?

A2.24.1 La gran aventura del intercambio

   <https://learnspanish.colanguage.es/dialogues/la-gran-aventura-del-intercambio>

Ejercicio 3: Ordena el texto

- ... ¿Y ya has mandado los documentos?
- ... Está mal no revisar todo antes de mandarlo.
- 1 ¿Ya has confirmado la beca para el intercambio?
- ... Pero no te preocupes, todo va a estar bien.
- ... Sí, la confirmé ayer. ¡Es una gran oportunidad!
- 11 ¡Claro que sí! Estudiar un idioma en el extranjero es una gran oportunidad.
- ... Gracias. Estoy segura de que este intercambio va a ser increíble.
- ... Es verdad. Es bueno ser más organizado.
- ... Es muy bueno estudiar en el extranjero.
- ... Sí, pero no me acordé de uno. ¿Crees que es muy mala mi situación ahora?
- ... Sí, es una aventura increíble.

A2.24.2 Gramática: Expresar lo positivo y lo negativo

Cuando queremos expresar si algo es positivo o negativo en español, utilizamos expresiones como "está bien" o "es bueno" para lo positivo y "está mal" o "es malo" para lo negativo.

   <https://learnspanish.colanguage.es/grammar-list/expresar-lo-positivo-y-lo-negativo>

Reglas de formación:

1. Usa "está bien" o "está mal" para expresar juicios sobre situaciones o acciones específicas.
2. Usa "es bueno" o "es malo" para expresar opiniones generales sobre algo.
3. Usa estas expresiones seguidas por un verbo en infinitivo o por una oración subordinada.

¡Excepciones!

1. No podemos usar el verbo "ser" con "bien" o "mal" ni el verbo "estar" con "bueno" o "malo".

A2.24.2 Expresar lo positivo y lo negativo

Lee los ejemplos en la tabla en voz alta antes de hacer los ejercicios.

<https://learnspanish.colanguage.es/grammar-list/expresar-lo-positivo-y-lo-negativo>

Expresión	Ejemplo
está bien	Hacer un intercambio está bien porque tienes la oportunidad de estudiar un nuevo idioma.
está mal	Está mal mandar documentos importantes sin leerlos primero.
es bueno	Es bueno mandar los documentos a tiempo.
es malo	Es malo no usar oportunidades importantes.

A2.24.2 Expresar lo positivo y lo negativo

   <https://learnspanish.colanguage.es/grammar-list/expresar-lo-positivo-y-lo-negativo>

Ejercicio 1: Expresar lo positivo y lo negativo

Está mal, Es bueno, Está bien

1. **Negativo (estar):** viajar sin confirmar la reserva de tu alojamiento.
2. **Positivo (estar):** mandar un correo de agradecimiento después de recibir la beca.
3. **Positivo (estar):** aprovechar la oportunidad de la beca para estudiar en el extranjero.
4. **Negativo (estar):** no comunicarte con tus compañeros de intercambio sobre los planes de la aventura.
5. **Positivo (estar):** aprender un nuevo idioma antes de participar en un intercambio cultural.
6. **Positivo (estar):** aprovechar cada oportunidad de hacer nuevos amigos durante tu aventura en el extranjero.
7. **Positivo (ser):** probar nuevas comidas cuando estás en un intercambio cultural.
8. **Negativo (estar):** no prepararse antes de una aventura en un país extranjero.

A2.24.2 Expresar lo positivo y lo negativo

   <https://learnspanish.colanguage.es/grammar-list/expresar-lo-positivo-y-lo-negativo>

Ejercicio 2: Traduce y usa en una oración

1. Está mal
2. Está bien
3. Es malo
4. Es bueno

A2.24.3 Cuento: Un intercambio en el extranjero

María recibe una beca para un intercambio en un país extranjero. Vive aventuras y enfrenta desafíos con una actitud positiva.

    <https://learnspanish.colanguage.es/short-story/un-intercambio-en-el-extranjero>

- Escucha el texto o léelo en voz alta.
- Escucha el texto compartiendo el audio o lee el texto en conjunto.
- Discutid preguntas sobre la tarea y fomentad el uso del vocabulario al formar respuestas.

 Tiempo recomendado: 15 min.

A2.24.3 Un intercambio en el extranjero

Escucha el audio o lee el texto antes de resolver los ejercicios.

    <https://learnspanish.colanguage.es/short-story/un-intercambio-en-el-extranjero>

1. María recibe una **beca** para un intercambio.
2. Ella está muy feliz por tener esta **oportunidad**.
3. Viaja a un país **extranjero** y se prepara para la aventura.
4. Es **bueno** vivir en otro país durante un tiempo.
5. Al principio el nuevo **idioma** es difícil para ella.
6. Por eso se siente un poco **mal**.
7. Pero esta **aventura** todavía es una experiencia muy positiva.
8. Después de algún tiempo María **manda** un mensaje a sus padres.
9. Les dice que todo está **bien** y que le gusta mucho la experiencia.
10. Quiere hacer otro **intercambio** en otro país algún día.

A2.24.3 Un intercambio en el extranjero

   <https://learnspanish.colanguage.es/short-story/un-intercambio-en-el-extranjero>

Ejercicio 1: Preguntas de debate

1. ¿Por qué María está feliz de recibir una beca?
2. ¿Qué le resulta difícil a María cuando llega al país extranjero?
3. ¿Cómo se siente María al final de su experiencia de intercambio?
4. ¿Alguna vez has vivido en otro país o ciudad?

A2.24.3 Un intercambio en el extranjero

   <https://learnspanish.colanguage.es/short-story/un-intercambio-en-el-extranjero>

Ejercicio 2: Elige la palabra correcta

idioma, aventura, mal, bueno, extranjero, manda

1. Al principio el nuevo es difícil para ella.
2. Después de algún tiempo María un mensaje a sus padres.
3. Viaja a un país y se prepara para la aventura.
4. Por eso se siente un poco
5. Pero esta todavía es una experiencia muy positiva.
6. Es vivir en otro país durante un tiempo.

A2.24.4 Cultura: Intercambio universitario en España: los destinos más buscados

Descubre por qué España es uno de los destinos más populares para estudiantes de Erasmus+. Cultura, clima, y amigos hacen de esta experiencia algo único.

    <https://learnspanish.colanguage.es/culture/intercambio-destinos-en-espana>

- Escucha el texto o léelo en voz alta.
- El vocabulario extra introducido sirve como inmersión lingüística y no forma parte del currículo básico.
- Discutid los ejercicios y aplicad el nuevo vocabulario en una conversación.
- Discute y compara el tema de la cultura con tu propio país.

 Tiempo recomendado: 10 min.

A2.24.4 Intercambio universitario en España: los destinos más buscados

Escucha el audio o lee el texto antes de resolver los ejercicios.

    <https://learnspanish.colanguage.es/culture/intercambio-destinos-en-espana>

En España, el programa Erasmus+ es muy popular. Muchos estudiantes extranjeros van a España para hacer su **intercambio**. Las ciudades más famosas son: Madrid, Barcelona y Valencia. Estas ciudades tienen universidades muy **buenas**. Pero también hay muchos estudiantes que van a Málaga o Granada. Además, hay mucha vida social y muchos eventos culturales. Los estudiantes disfrutan del buen clima y de la comida deliciosa. También, pueden aprender un nuevo **idioma**. España es famosa por su hospitalidad. Muchos estudiantes hacen amigos para toda la vida o encuentran a su

pareja. Erasmus+ en España es una **aventura** inolvidable.

A2.24.4 Intercambio universitario en España: los destinos más buscados

   <https://learnspanish.colanguage.es/culture/intercambio-destinos-en-espana>

Ejercicio 1: Preguntas de debate

1. ¿Por qué tantos estudiantes van a España para hacer un intercambio?
2. ¿Alguna vez has hecho un intercambio en otro país o ciudad?
3. ¿Cómo era tu experiencia?
4. En tu opinión, ¿qué lugar es perfecto para hacer un intercambio?
5. ¿Qué crees que los intercambios le dan a la gente?

A2.24 Deberes / ejercicios

Estos ejercicios se pueden hacer juntos durante las clases de conversación o como deberes.

  <https://learnspanish.colanguage.es/syllabus/a2/24>

- **Todas las soluciones, audios y hojas de trabajo están disponibles en el sitio web.**
- **Haz discusiones y conversaciones con el vocabulario.**
- **Escribe las respuestas para practicar la escritura.**



A2.24 Deberes / ejercicios

Estos ejercicios se pueden hacer juntos durante las clases de conversación o como deberes.

  <https://learnspanish.colanguage.es/syllabus/a2/24>

Exercise 1: Find the words

Instruction: Find the words, mark them and make sentences with the words.

Hints

The scholarship, Badly, Foreign, Well, The opportunity, The exchange

exmmalugjbivlaoportunidadesrutqoelintercambionpqvrxbienealxvilabecamwdrwkextranje
rosky

A2.24 Deberes / ejercicios

Estos ejercicios se pueden hacer juntos durante las clases de conversación o como deberes.

  <https://learnspanish.colanguage.es/syllabus/a2/24>

Ejercicio 2: Reordenar oraciones

1. intercambio. | el | Todo | bien | durante | salió
2. para aprender más. | puede ser una oportunidad | di cuenta de que | Durante el intercambio, me | hablar el idioma mal
3. es que a veces puedes | Lo malo de los intercambios | idioma y una nueva cultura | siempre vale la pena. | aventura de conocer un nuevo | extrañar tu país, pero la
4. invitación para | la fiesta. | Ella ha | mandado una

A2.24 Deberes / ejercicios

Estos ejercicios se pueden hacer juntos durante las clases de conversación o como deberes.

  <https://learnspanish.colanguage.es/syllabus/a2/24>

Ejercicio 3: Traduce y haz oraciones

1. Todo salió bien durante el intercambio.
2. Durante el intercambio, me di cuenta de que hablar el idioma mal puede ser una oportunidad para aprender más.
3. Lo malo de los intercambios es que a veces puedes extrañar tu país, pero la aventura de conocer un nuevo idioma y una nueva cultura siempre vale la pena.
4. Ella ha mandado una invitación para la fiesta.

A2.24 Deberes / ejercicios

Estos ejercicios se pueden hacer juntos durante las clases de conversación o como deberes.

  <https://learnspanish.colanguage.es/syllabus/a2/24>

Ejercicio 4: Traduce y usa en una oración

1. La oportunidad
2. Bien
3. Extranjero
4. La beca
5. La aventura

A2.24 Deberes / ejercicios

Estos ejercicios se pueden hacer juntos durante las clases de conversación o como deberes.

  <https://learnspanish.colanguage.es/syllabus/a2/24>

Ejercicio 5: *Conjugación verbal*

Confirmar (Pretérito indefinido, indicativo), Confirmar (Pretérito perfecto, indicativo)

1. Vosotros la reserva del vuelo.
2. Nosotros que la excursión al bosque fue divertida.
3. Yo la reserva en el camping.
4. Él la salida del grupo al campo.
5. Tú tu participación en la excursión.

A2.24 Deberes / ejercicios

Estos ejercicios se pueden hacer juntos durante las clases de conversación o como deberes.

  <https://learnspanish.colanguage.es/syllabus/a2/24>

Ejercicio 6: *Expresar lo positivo y lo negativo*

Está mal, Es bueno, Está bien

1. **Negativo (estar):** viajar sin confirmar la reserva de tu alojamiento.
2. **Positivo (estar):** mandar un correo de agradecimiento después de recibir la beca.
3. **Positivo (estar):** aprovechar la oportunidad de la beca para estudiar en el extranjero.
4. **Negativo (estar):** no comunicarte con tus compañeros de intercambio sobre los planes de la aventura.
5. **Positivo (estar):** aprender un nuevo idioma antes de participar en un intercambio cultural.
6. **Positivo (estar):** aprovechar cada oportunidad de hacer nuevos amigos durante tu aventura en el extranjero.
7. **Positivo (ser):** probar nuevas comidas cuando estás en un intercambio cultural.
8. **Negativo (estar):** no prepararse antes de una aventura en un país extranjero.

A2.24 Deberes / ejercicios

Estos ejercicios se pueden hacer juntos durante las clases de conversación o como deberes.

  <https://learnspanish.colanguage.es/syllabus/a2/24>

Ejercicio 7: Traduce y haz oraciones

1. She has sent an invitation for the party.
2. During the exchange, I realised that speaking the language poorly can be an opportunity to learn more.
3. Everything went well during the exchange.
4. The downside of exchanges is that sometimes you might miss your country, but the adventure of learning a new language and culture is always worthwhile.



Habla con confianza con coLanguage