

A2.24 Ir de intercambio

Going on an exchange

*"Un nuevo idioma es una nueva vida."
"A new language is a new life."*

Persian proverb

Objetivos de aprendizaje

Learning objectives

- ✓ Situación : Habla sobre hacer un intercambio / Situation : Talk about doing an exchange
- ✓ Situación : Organizar tu estancia en el extranjero / Situation : Organise your stay abroad
- ✓ Gramática : Expresar lo positivo y lo negativo / Grammar : Express the positive and the negative
- ✓ Cultura : Intercambio universitario en España: los destinos más buscados / Culture : University exchange in Spain: the most sought-after destinations

Utiliza esta hoja de ejercicios en combinación con nuestro sitio web.


Use this worksheet in combination with our website.


1. All exercises, video, audio and presentations


 <https://learnspanish.colanguage.es/syllabus/a2/24>

2. Legend (available on the website):

 Interactive exercise.

 Audio with translations.

 Presentations and translations.

 Subtitled video (self-study).

Recapitulación y ejercicios de preparación

Recap and preparatory exercises

 <https://learnspanish.colanguage.es/syllabus/a2/23>

 <https://learnspanish.colanguage.es/syllabus/a2/24/learning-history>

A2.24 Vocabulario básico (11)

A2.24 Basic vocabulary (11)

  <https://learnspanish.colanguage.es/syllabus/a2/24>

Spanish

Bien

Todo salió bien durante el intercambio.

Bueno

El idioma español es buenísimo para aprender.

El idioma

Durante el intercambio, aprendí un nuevo idioma, lo cual fue una experiencia positiva para mí.

El intercambio

El intercambio fue una buena oportunidad para mejorar el idioma.

Extranjero

El ambiente aquí es más extranjero que en su país de origen.

La aventura

La aventura del intercambio fue una oportunidad increíble para aprender el idioma.

La beca

La beca es una oportunidad increíble para estudiar en el extranjero.

La oportunidad

La oportunidad de un intercambio en el extranjero es buena para practicar el idioma.

Mal

Durante el intercambio, me di cuenta de que hablar el idioma mal puede ser una oportunidad para aprender más.

Malo

Lo malo de los intercambios es que a veces puedes extrañar tu país, pero la aventura de conocer un nuevo idioma y una nueva cultura siempre vale la pena.

Mandar

Él manda flores a su madre.

English

Well

Everything went well during the exchange.

Good

The Spanish language is brilliant for learning.

The language

During the exchange, I learned a new language, which was a positive experience for me.

The exchange

The exchange was a good opportunity to improve the language.

Foreign

The environment here is more foreign than in their home country.

The adventure

The adventure of the exchange was an incredible opportunity to learn the language.

The scholarship

The scholarship is an incredible opportunity to study abroad.

The opportunity

The opportunity for an exchange abroad is good for practising the language.

Badly

During the exchange, I realised that speaking the language poorly can be an opportunity to learn more.

Badly

The downside of exchanges is that sometimes you might miss your country, but the adventure of learning a new language and culture is always worthwhile.

To send

He sends flowers to his mother.

A2.24 Tablas de conjugación verbal

A2.24 Verb conjugation tables

   <https://learnspanish.colanguage.es/syllabus/a2/24>

Confirmar - Pretérito perfecto, indicativo

yo he confirmado → *I have confirmed*

tú has confirmado → *You have confirmed*

él/ella ha confirmado → *He/she has confirmed*

nosotros/nosotras hemos confirmado → *We have confirmed*

vosotros/vosotras habéis confirmado → *you have confirmed*

ellos/ellas han confirmado → *they have confirmed*

Confirmar - Pretérito indefinido, indicativo

yo confirmé → *I confirmed*

tú confirmaste → *you confirmed*

él/ella confirmó → *he confirmed*

nosotros/nosotras confirmamos → *We confirmed*

vosotros/vosotras confirmasteis → *you confirmed*

ellos/ellas confirmaron → *They confirmed*

A2.24 Tablas de conjugación verbal

A2.24 Verb conjugation tables

   <https://learnspanish.colanguage.es/syllabus/a2/24>

Ejercicio: Verb conjugation

Instrucción: Elige la palabra correcta, lee la frase en voz alta y traduce.

Confirmar (Pretérito indefinido, indicativo), Confirmar (Pretérito perfecto, indicativo)

1. Vosotros la reserva del vuelo.
2. Nosotros que la excursión al bosque fue divertida.
3. Yo la reserva en el camping.
4. Él la salida del grupo al campo.
5. Tú tu participación en la excursión.

Solutions:

1. habéis confirmado 2. confirmamos 3. he confirmado 4. confirmó 5. has confirmado

A2.24.1 Diálogo: La gran aventura del intercambio

A2.24.1 Dialogue: The Great Adventure of the Exchange

   <https://learnspanish.colanguage.es/dialogues/la-gran-aventura-del-intercambio>

Ana y Pedro hablan sobre la experiencia de irse de intercambio al extranjero.

Pedro: ¿Ya has confirmado la **beca** para el intercambio?

Ana: Sí, la confirmé ayer. ¡Es una gran **oportunidad!**

Pedro: Es muy bueno estudiar en el **extranjero**.

Ana: Sí, es una **aventura** increíble.

Pedro: ¿Y ya **has mandado** los documentos?

Ana: Sí, pero no me acordé de uno. ¿Crees que es muy **mala** mi situación ahora?

Pedro: Está **mal** no revisar todo antes de mandarlo.

Ana: Es verdad. Es **bueno** ser más organizado.

Pedro: Pero no te preocupes, todo va a estar **bien**.

Ana: Gracias. Estoy segura de que este **intercambio** va a ser increíble.

Pedro: ¡Claro que sí! Estudiar un **idioma** en el extranjero es una gran oportunidad.

Ana and Pedro talk about the experience of going on an exchange abroad.

Pedro: *Have you already confirmed the **scholarship** for the exchange?*

Ana: *Yes, I confirmed it yesterday. It is a great **opportunity!***

Pedro: *It's very good to study **abroad**.*

Ana: *Yes, it is an **incredible** adventure.*

Pedro: *And have you **sent** the documents yet?*

Ana: *Yes, but I forgot one. Do you think my situation is very **bad** now?*

Pedro: *It is **bad** not to check everything before sending it.*

Ana: *It is true. It is **good** to be more organised.*

Pedro: *But don't worry, everything is going to be **fine**.*

Ana: *Thank you. I'm sure that this **exchange** is going to be amazing.*

Pedro: *Of course! Studying a **language** abroad is a great opportunity.*

A2.24.1 La gran aventura del intercambio

A2.24.1 The great adventure of the exchange

   <https://learnspanish.colanguage.es/dialogues/la-gran-aventura-del-intercambio>

Ejercicio 1: Preguntas de debate

Instrucción: *Debatir las preguntas después de escuchar el audio o leer el texto.*

1. ¿Qué confirmó Ana ayer?
2. ¿De qué no se acordó Ana?
3. ¿Qué consejo le da Pedro a Ana sobre mandar documentos?
4. ¿Has hecho alguna vez un intercambio? ¿Y cómo te preparaste?

A2.24.1 La gran aventura del intercambio

A2.24.1 The great adventure of the exchange

   <https://learnspanish.colanguage.es/dialogues/la-gran-aventura-del-intercambio>

Ejercicio 2: Elige la palabra correcta

Instrucción: Elige la palabra correcta, lee la frase en voz alta y traduce.

extranjero, idioma, bien, beca, has mandado

1. Es muy bueno estudiar en el
2. ¿Y ya los documentos?
3. Pero no te preocupes, todo va a estar
4. ¡Claro que sí! Estudiar un en el extranjero es una gran oportunidad.
5. ¿Ya has confirmado la para el intercambio?

Solutions:

1. extranjero 2. has mandado 3. bien 4. idioma 5. beca

A2.24.1 La gran aventura del intercambio

A2.24.1 The great adventure of the exchange

   <https://learnspanish.colanguage.es/dialogues/la-gran-aventura-del-intercambio>

Ejercicio 3: Ordena el texto

Instrucción: Numera las oraciones en el orden correcto y léelas en voz alta.

... ¿Y ya has mandado los documentos?

... Está mal no revisar todo antes de mandarlo.

1 ¿Ya has confirmado la beca para el intercambio?

... Pero no te preocupes, todo va a estar bien.

... Sí, la confirmé ayer. ¡Es una gran oportunidad!

11 ¡Claro que sí! Estudiar un idioma en el extranjero es una gran oportunidad.

... Gracias. Estoy segura de que este intercambio va a ser increíble.

... Es verdad. Es bueno ser más organizado.

... Es muy bueno estudiar en el extranjero.

... Sí, pero no me acordé de uno. ¿Crees que es muy mala mi situación ahora?

... Sí, es una aventura increíble.

Solutions:

5, 7, 1, 9, 2, 11, 10, 8, 3, 6, 4

A2.24.2 Gramática: Expresar lo positivo y lo negativo

A2.24.2 Grammar: Expressing the positive and the negative

Cuando queremos expresar si algo es positivo o negativo en español, utilizamos expresiones como "está bien" o "es bueno" para lo positivo y "está mal" o "es malo" para lo negativo.

<https://learnspanish.colanguage.es/grammar-list/expresar-lo-positivo-y-lo-negativo>

Reglas de formación / Formation rules:

1. Use "está bien" or "está mal" to express judgments about specific situations or actions.
2. Use "es bueno" or "es malo" to express general opinions about something.
3. Use these expressions followed by an infinitive verb or a subordinate clause.

Excepciones / Exceptions!

1. We cannot use the verb ser with bien or mal nor the verb estar with bueno or malo.

Expresar lo positivo y lo negativo

Express the positive and the negative

Lee los ejemplos en la tabla en voz alta antes de hacer los ejercicios.

Expresión Ejemplo

está bien Hacer un intercambio **está bien** porque tienes la oportunidad de estudiar un nuevo idioma. (*Doing an exchange is good because you have the opportunity to study a new language.*)

está mal **Está mal** mandar documentos importantes sin leerlos primero. (*It's wrong to send important documents without reading them first.*)

es bueno **Es bueno** mandar los documentos a tiempo. (*It is good to send the documents on time.*)

es malo **Es malo** no usar oportunidades importantes. (*It's bad not to take important opportunities.*)

A2.24.2 Expresar lo positivo y lo negativo

A2.24.2 Express the positive and the negative

   <https://learnspanish.colanguage.es/grammar-list/expresar-lo-positivo-y-lo-negativo>

Ejercicio 1: Expresar lo positivo y lo negativo

Instrucción: Elige la palabra correcta, lee la frase en voz alta y traduce.

Está mal, Es bueno, Está bien

- Negativo (estar):** viajar sin confirmar la reserva de tu alojamiento.
- Positivo (estar):** mandar un correo de agradecimiento después de recibir la beca.
- Positivo (estar):** aprovechar la oportunidad de la beca para estudiar en el extranjero.
- Negativo (estar):** no comunicarte con tus compañeros de intercambio sobre los planes de la aventura.
- Positivo (estar):** aprender un nuevo idioma antes de participar en un intercambio cultural.
- Positivo (estar):** aprovechar cada oportunidad de hacer nuevos amigos durante tu aventura en el extranjero.
- Positivo (ser):** probar nuevas comidas cuando estás en un intercambio cultural.
- Negativo (estar):** no prepararse antes de una aventura en un país extranjero.

Solutions:

1. Está mal 2. Está bien 3. Está bien 4. Está bien 5. Está mal 6. Está bien 7. Es bueno 8. Está mal

A2.24.2 Expresar lo positivo y lo negativo

A2.24.2 Express the positive and the negative

   <https://learnspanish.colanguage.es/grammar-list/expresar-lo-positivo-y-lo-negativo>

Ejercicio 2: Traduce y usa en una oración

Instrucción: Traduce y di la palabra en voz alta. Usa la palabra en una oración.

1. Está mal

.....

2. Está bien

.....

3. Es malo

.....

4. Es bueno

.....

Solutions:

1. It is wrong 2. It's alright 3. It is bad 4. It is good

A2.24.3 Cuento: Un intercambio en el extranjero

A2.24.3 Story: A Study Abroad Exchange

 <https://learnspanish.colanguage.es/short-story/un-intercambio-en-el-extranjero>

María recibe una beca para un intercambio en un país extranjero. Vive aventuras y afronta desafíos con una actitud positiva.

María recibe una **beca** para un intercambio.

Ella está muy feliz por tener esta **oportunidad**.

Viaja a un país **extranjero** y se prepara para la aventura.

Es **bueno** vivir en otro país durante un tiempo.

Al principio el nuevo **idioma** es difícil para ella.

Por eso se siente un poco **mal**.

Pero esta **aventura** todavía es una experiencia muy positiva.

Después de algún tiempo María **manda** un mensaje a sus padres.

Les dice que todo está **bien** y que le gusta mucho la experiencia.

Quiere hacer otro **intercambio** en otro país algún día.

María receives a scholarship for an exchange in a foreign country. She lives adventures and faces challenges with a positive attitude.

*María receives a **scholarship** for an exchange.*

*She is very happy to have this **opportunity**.*

*She travels to a **foreign** country and prepares for the adventure.*

*It is **good** to live in another country for a while.*

*At first the new **language** is difficult for her.*

*That's why **she** feels a bit **bad**.*

*But this **adventure** is still a very positive experience.*

*After some time María **sends** a message to her parents.*

*She tells them that everything is **fine** and that she really likes the experience.*

*She wants to do another **exchange** in another country someday.*

A2.24.3 Un intercambio en el extranjero

A2.24.3 A study exchange abroad

   <https://learnspanish.colanguage.es/short-story/un-intercambio-en-el-extranjero>

Ejercicio 1: Preguntas de debate

Instrucción: *Debatir las preguntas después de escuchar el audio o leer el texto.*

1. ¿Por qué María está feliz de recibir una beca?
2. ¿Qué le resulta difícil a María cuando llega al país extranjero?
3. ¿Cómo se siente María al final de su experiencia de intercambio?
4. ¿Alguna vez has vivido en otro país o ciudad?

A2.24.3 Un intercambio en el extranjero

A2.24.3 A study exchange abroad

   <https://learnspanish.colanguage.es/short-story/un-intercambio-en-el-extranjero>

Ejercicio 2: Elige la palabra correcta

Instrucción: Elige la palabra correcta, lee la frase en voz alta y traduce.

idioma, aventura, mal, bueno, extranjero, manda

1. Al principio el nuevo es difícil para ella.
2. Después de algún tiempo María un mensaje a sus padres.
3. Viaja a un país y se prepara para la aventura.
4. Por eso se siente un poco
5. Pero esta todavía es una experiencia muy positiva.
6. Es vivir en otro país durante un tiempo.

Solutions:

1. idioma 2. manda 3. extranjero 4. mal 5. aventura 6. bueno

A2.24.4 Cultura: Intercambio universitario en España: los destinos más buscados

A2.24.4 Culture: University exchange in Spain: the most sought-after destinations

   <https://learnspanish.colanguage.es/culture/intercambio-destinos-en-espana>

Descubre por qué España es uno de los destinos más populares para los estudiantes de Erasmus+. Cultura, clima y amigos hacen de esta experiencia algo único.

En España, el programa Erasmus+ es muy popular. Muchos estudiantes extranjeros van a España para hacer su **intercambio**. Las ciudades más famosas son: Madrid, Barcelona y Valencia. Estas ciudades tienen universidades muy **buenas**. Pero también hay muchos estudiantes que van a Málaga o Granada. Además, hay mucha vida social y muchos eventos culturales. Los estudiantes disfrutan del buen clima y de la comida deliciosa. También, pueden aprender un nuevo **idioma**. España es famosa por su hospitalidad. Muchos estudiantes hacen amigos para toda la vida o encuentran a su pareja. Erasmus+ en España es una **aventura** inolvidable.

Discover why Spain is one of the most popular destinations for Erasmus+ students. Culture, climate, and friends make this experience unique.

*In Spain, the Erasmus+ program is very popular. Many foreign students go to Spain to do their **exchange**. The most famous cities are: Madrid, Barcelona, and Valencia. These cities have very **good** universities. But there are also many students who go to Málaga or Granada. Moreover, there is a lot of social life and many cultural events. Students enjoy the good weather and the delicious food. They can also learn a new **language**. Spain is famous for its hospitality. Many students make lifelong friends or find their partner. Erasmus+ in Spain is an unforgettable **adventure**.*

A2.24.4 Intercambio universitario en España: los destinos más buscados

A2.24.4 University exchange in Spain: the most sought-after destinations

   <https://learnspace.colanguage.es/culture/intercambio-destinos-en-espana>

Ejercicio 1: Preguntas de debate

Instrucción: *Debatir las preguntas después de escuchar el audio o leer el texto.*

1. ¿Por qué tantos estudiantes van a España para hacer un intercambio?
2. ¿Alguna vez has hecho un intercambio en otro país o ciudad?
3. ¿Cómo era tu experiencia?
4. En tu opinión, ¿qué lugar es perfecto para hacer un intercambio?
5. ¿Qué crees que los intercambios le dan a la gente?

A2.24 Deberes / ejercicios

A2.24 Homework / exercises

Las soluciones, audios, vídeos de autoestudio y hojas de trabajo para estudiantes están disponibles en el sitio web.

<https://learnspanish.colanguage.es/syllabus/a2/24>

Exercise 1: Find the words

Instruction: Find the words, mark them and make sentences with the words.

Hints

The scholarship , Badly , Foreign , Well , The opportunity , The exchange

exmmalugjbivlaoportunidadesrutqoelintercambionpqvrxbie
nealxvilabecamwdrwkextranjerosky

A2.24 Deberes / ejercicios

A2.24 Homework / exercises

Las soluciones, audios, vídeos de autoestudio y hojas de trabajo para estudiantes están disponibles en el sitio web.

<https://learnspanish.colanguage.es/syllabus/a2/24>

Ejercicio 2: Reordenar oraciones

Instrucción: ¡Las palabras de estas oraciones han sido desordenadas! Ordénalas para que formen una oración válida de nuevo y tradúcelas.

1. intercambio. | el | Todo | bien | durante | salió

.....

2. para aprender más. | puede ser una oportunidad | di cuenta de que | Durante el intercambio, me | hablar el idioma mal

.....

3. es que a veces puedes | Lo malo de los intercambios | idioma y una nueva cultura | siempre vale la pena. | aventura de conocer un nuevo | extrañar tu país, pero la

.....

4. invitación para | la fiesta. | Ella ha | mandado una

.....

Solutions:

Available on website.

A2.24 Deberes / ejercicios

A2.24 Homework / exercises

Las soluciones, audios, vídeos de autoestudio y hojas de trabajo para estudiantes están disponibles en el sitio web.

<https://learnspace.colanguage.es/syllabus/a2/24>

Ejercicio 3: Traduce y haz oraciones

Instrucción: Traduce las palabras y frases a continuación y úsalas en una conversación o texto.

1. Todo salió bien durante el intercambio.

.....

2. Durante el intercambio, me di cuenta de que hablar el idioma mal puede ser una oportunidad para aprender más.

.....

3. Lo malo de los intercambios es que a veces puedes extrañar tu país, pero la aventura de conocer un nuevo idioma y una nueva cultura siempre vale la pena.

.....

4. Ella ha mandado una invitación para la fiesta.

.....

Solutions:

Available on website.

A2.24 Deberes / ejercicios

A2.24 Homework / exercises

Las soluciones, audios, vídeos de autoestudio y hojas de trabajo para estudiantes están disponibles en el sitio web.

<https://learnspanish.colanguage.es/syllabus/a2/24>

Ejercicio 4: Traduce y usa en una oración

Instrucción: Traduce y di la palabra en voz alta. Usa la palabra en una oración.

1. La oportunidad

.....

2. Bien

.....

3. Extranjero

.....

4. La beca

.....

5. La aventura

.....

Solutions:

1. The opportunity 2. Well 3. Foreign 4. The scholarship 5. The adventure

A2.24 Deberes / ejercicios

A2.24 Homework / exercises

Las soluciones, audios, vídeos de autoestudio y hojas de trabajo para estudiantes están disponibles en el sitio web.

<https://learnspanish.colanguage.es/syllabus/a2/24>

Ejercicio 5: Conjugación verbal

Instrucción: Elige la palabra correcta, lee la frase en voz alta y traduce.

Confirmar (Pretérito indefinido, indicativo), Confirmar (Pretérito perfecto, indicativo)

1. Vosotros la reserva del vuelo.
2. Nosotros que la excursión al bosque fue divertida.
3. Yo la reserva en el camping.
4. Él la salida del grupo al campo.
5. Tú tu participación en la excursión.

Solutions:

1. habéis confirmado 2. confirmamos 3. he confirmado 4. confirmó 5. has confirmado

A2.24 Deberes / ejercicios

A2.24 Homework / exercises

Las soluciones, audios, vídeos de autoestudio y hojas de trabajo para estudiantes están disponibles en el sitio web.

<https://learnspanish.colanguage.es/syllabus/a2/24>

Ejercicio 6: Expresar lo positivo y lo negativo

Instrucción: Elige la palabra correcta, lee la frase en voz alta y traduce.

Está mal, Es bueno, Está bien

1. **Negativo (estar):** viajar sin confirmar la reserva de tu alojamiento.
2. **Positivo (estar):** mandar un correo de agradecimiento después de recibir la beca.
3. **Positivo (estar):** aprovechar la oportunidad de la beca para estudiar en el extranjero.
4. **Negativo (estar):** no comunicarte con tus compañeros de intercambio sobre los planes de la aventura.
5. **Positivo (estar):** aprender un nuevo idioma antes de participar en un intercambio cultural.
6. **Positivo (estar):** aprovechar cada oportunidad de hacer nuevos amigos durante tu aventura en el extranjero.
7. **Positivo (ser):** probar nuevas comidas cuando estás en un intercambio cultural.
8. **Negativo (estar):** no prepararse antes de una aventura en un país extranjero.

Solutions:

1. Está mal 2. Está bien 3. Está bien 4. Está bien 5. Está mal 6. Está bien 7. Es bueno 8. Está mal

A2.24 Deberes / ejercicios

A2.24 Homework / exercises

Las soluciones, audios, vídeos de autoestudio y hojas de trabajo para estudiantes están disponibles en el sitio web.

<https://learnspanish.colanguage.es/syllabus/a2/24>

Ejercicio 7: Traduce y haz oraciones

Instrucción: Traduce las palabras y frases a continuación y úsalas en una conversación o texto.

1. She has sent an invitation for the party.

.....

2. During the exchange, I realised that speaking the language poorly can be an opportunity to learn more.

.....

3. Everything went well during the exchange.

.....

4. The downside of exchanges is that sometimes you might miss your country, but the adventure of learning a new language and culture is always worthwhile.

.....

Solutions:

Available on website.