

A2.6 En el hotel

Nivel **Número**

A2

A2.6

“Aprender un nuevo idioma es convertirse en miembro del club: la comunidad de hablantes de ese idioma.”

Frank Smith

A2.6 Vamos a calentarnos

A continuación encuentras ejercicios de repaso sobre las últimas lecciones.

Última clase:

<https://learnspanish.colanguage.es/syllabus/a2/5>

Últimas 5 lecciones:

<https://learnspanish.colanguage.es/syllabus/a2/6/learning-history>



A2.6 Objetivos de aprendizaje

Soluciones, audio, vídeo, traducciones y hojas de trabajo para estudiantes están disponibles a través de nuestro sitio web.


    <https://learnspanish.colanguage.es/syllabus/a2/6>

1. Realiza tu registro de entrada y salida del hotel
2. Pida información en la recepción
3. El imperativo negativo: los verbos regulares
4. El Camino de Santiago: Alojamiento en albergues

A2.6 Vocabulario

Lee todos los ejemplos en voz alta y proporciona sus traducciones.

📖 🔊 <https://learnspanish.colanguage.es/syllabus/a2/6>



Amable

Los trabajadores son amables.



Descansar

Nosotros descansamos en la terminal del aeropuerto.

A2.6 Vocabulario

Lee todos los ejemplos en voz alta y proporciona sus traducciones.

📖 🗣️ <https://learnspanish.colanguage.es/syllabus/a2/6>



El problema

No deje su maleta en la recepción para no causar un problema.



El recepcionista

El recepcionista fue muy amable durante nuestro tiempo en el hotel.

A2.6 Vocabulario

Lee todos los ejemplos en voz alta y proporciona sus traducciones.

📖 🔊 <https://learnspanish.colanguage.es/syllabus/a2/6>



El servicio

El servicio de habitación es muy bueno.



Hacer el check in

No olvides hacer el check in en la recepción cuando llegues al hotel.

A2.6 Vocabulario

Lee todos los ejemplos en voz alta y proporciona sus traducciones.

📖 🔊 <https://learnspanish.colanguage.es/syllabus/a2/6>



Hacer el check out

No olvides hacer el check out antes de las 12 en la recepción.



La entrada

Siga las instrucciones en la entrada del hotel.

A2.6 Vocabulario


Lee todos los ejemplos en voz alta y proporciona sus traducciones.

📖 🔊 <https://learnspanish.colanguage.es/syllabus/a2/6>



La llave

No pierdas la llave de tu habitación.




La recepción

No olvides pasar por la recepción para hacer el check in.

A2.6 Vocabulario

Lee todos los ejemplos en voz alta y proporciona sus traducciones.

📖 🔊 <https://learnspanish.colanguage.es/syllabus/a2/6>



La salida

La salida está a la izquierda.



La solución

No busques más, la solución está en la recepción.

A2.6 Vocabulario

Lee todos los ejemplos en voz alta y proporciona sus traducciones.

📖 🔊 <https://learnspanish.colanguage.es/syllabus/a2/6>



Registrarse


Yo me registro en el hostal.

A2.6 ¡Es hora de repetir!


Nombra las palabras que ves en las imágenes.

📖 🗣️ <https://learnspanish.colanguage.es/syllabus/a2/6>

1




2



3




4



5



6




7



8




9



10




11



12



13



A2.6 Tener - Imperativo negativo, imperativo

🔊 <https://learnspanish.colanguage.es/syllabus/a2/6>

tú	¡no tengas!
él/ella	¡no tenga!
nosotros/nosotras	¡no tengamos!
vosotros/vosotras	¡no tengáis!
ellos/ellas	¡no tengan!

A2.6 Estar - Imperativo negativo, imperativo

🔊 <https://learnspanish.colanguage.es/syllabus/a2/6>

tú	¡no estés!
él/ella	¡no esté!
nosotros/nosotras	¡no estemos!
vosotros/vosotras	¡no estéis!
ellos/ellas	¡no estén!

A2.6 Parecer - Imperativo negativo, imperativo

🔊 <https://learnspanish.colanguage.es/syllabus/a2/6>

tú	¡no parezcas!
él/ella	¡no parezca!
nosotros/nosotras	¡no parezcamos!
vosotros/vosotras	¡no parezcáis!
ellos/ellas	¡no parezcan!

A2.6 Ejercicio de conjugación verbal

   <https://learnspanish.colanguage.es/syllabus/a2/6>

Ejercicio: Verb conjugation

Tener (Imperativo negativo, imperativo), Parecer (Imperativo negativo, imperativo), Estar (Imperativo negativo, imperativo)

1. ¡..... afuera por la noche!
2. ¡..... roto el carné de identidad!
3. ¡..... cancelada la reserva!
4. ¡..... demasiado equipaje!
5. ¡..... roto el carné de conducir!
6. ¡..... desorganizados en el aeropuerto!
7. ¡..... cansados durante el viaje!
8. ¡..... tan desinteresado en la reunión!
9. ¡..... en el aeropuerto tan temprano!
10. ¡..... tan seguros sin haber revisado la reserva!

A2.6.1 Diálogo: Ana y Pedro hacen el check in en el hotel

Un diálogo corto entre Pedro y Ana en la recepción de un hotel.

    <https://learnspanish.colanguage.es/dialogues/dia-perfecto-hotel>

- **Escucha el diálogo o lee el texto en parejas.**
- **Discutid los ejercicios y estudiad el vocabulario.**
- **Interpretad una situación similar en parejas o en grupo.**

 Tiempo recomendado: 15 min.

A2.6.1 Ana y Pedro hacen el check in en el hotel

Escuchad el audio o leed el texto en parejas antes de resolver los ejercicios.

    <https://learnspanish.colanguage.es/dialogues/dia-perfecto-hotel>

Pedro: ¿*Has hecho el check in ya?*

Ana: *Sí, he hecho el check in en la **recepción**.*

Pedro: ¿*La recepción está en la entrada o **salida**?*

Ana: *Está en la **entrada** del hotel.*

Pedro: *Yo también quiero **registrarme** ahora.*

Ana: *¡Qué bien! El **servicio** es bueno.*

Pedro: ¿*Y los trabajadores son **amables**?*

Ana: *Sí, son muy amables. El recepcionista te va a dar las **llaves**. ¡No las pierdas!*

Pedro: *Perfecto. Voy a **descansar** un poco y luego podemos ir a pasear.*

Ana: *Sí, me parece bien. No olvides **hacer el check out** mañana.*

A2.6.1 Ana y Pedro hacen el check in en el hotel

   <https://learnspanish.colanguage.es/dialogues/dia-perfecto-hotel>

Ejercicio 1: Preguntas de debate

1. ¿Quién hace el check in primero?
2. ¿Qué planes tienen Ana y Pedro después de hacer el check in?
3. ¿Cuándo tienen que hacer el check out?
4. ¿Para ti es importante un buen servicio cuando estás de vacaciones en un hotel?

A2.6.1 Ana y Pedro hacen el check in en el hotel

   <https://learnspanish.colanguage.es/dialogues/dia-perfecto-hotel>

Ejercicio 2: Elige la palabra correcta

registrarme, Has hecho el check in, recepción, entrada, salida

1. ¿..... ya?
2. Sí, he hecho el check in en la
3. ¿La recepción está en la entrada o
4. Está en la del hotel.
5. Yo también quiero ahora.

A2.6.1 Ana y Pedro hacen el check in en el hotel

   <https://learnspanish.colanguage.es/dialogues/dia-perfecto-hotel>

Ejercicio 3: Ordena el texto

- ... Perfecto. Voy a descansar un poco y luego podemos ir a pasear.
- ... ¿Y los trabajadores son amables?
- ... ¡Qué bien! El servicio es bueno.
- ... Está en la entrada del hotel.
- ... Sí, he hecho el check in en la recepción.
- 1 ¿Has hecho el check in ya?
- ... ¿La recepción está en la entrada o salida?
- ... Yo también quiero registrarme ahora.
- 10 Sí, me parece bien. No olvides hacer el check out mañana.
- ... Sí, son muy amables. El recepcionista te va a dar las llaves. ¡No las pierdas!

A2.6.2 Gramática: El imperativo negativo: los verbos regulares

El imperativo negativo en español tiene la función de expresar órdenes o instrucciones que indican lo que no se debe hacer.

   <https://learnspanish.colanguage.es/grammar-list/el-imperativo-negativo>

Reglas de formación:

1. Para los verbos regulares en "-ar" , cambia la "-a" a "-e" .
2. Para los verbos regulares en "-er" e "-ir", cambia la "-e" a "-a" .
3. Usa la palabra "no" delante del verbo.

A2.6.2 El imperativo negativo: los verbos regulares

Lee los ejemplos en la tabla en voz alta antes de hacer los ejercicios.

<https://learnspanish.colanguage.es/grammar-list/el-imperativo-negativo>

Pronombre	Verbos acabados en -ar	Verbos acabados en -er/-ir
Tú	¡No hab les con Pedro! -es	¡No com as esto! -as
Usted	¡No hab le con Pedro! -e	¡No com a esto! -a
Nosotros/-as	¡No hab lemos con Pedro! -emos	¡No com amos esto! -amos
Vosotros/-as	¡No hab léis con Pedro! -éis	¡No com áis esto! -áis

Pronombre

Verbos acabados en -ar

Verbos acabados en -er/-ir

Ustedes

¡No hablen con Pedro!

¡No coman esto!

-en

-an

A2.6.2 El imperativo negativo: los verbos regulares

   <https://learnspanish.colanguage.es/grammar-list/el-imperativo-negativo>

Ejercicio 1: *El imperativo negativo: los verbos regulares*

corráis, deje, toques, abramos, discuta, descanses, busquen, compartan

1. **Abrir (Nosotros):** ¡No la puerta, hace frío!
2. **Correr (Vosotros):** ¡No en la salida!
3. **Dejar (Usted):** No la llave en la recepción, por favor.
4. **Buscar (Ustedes):** ¡No más problemas!
5. **Compartir (Ustedes):** ¡No nada sobre el servicio en internet!
6. **Discutir (Usted):** No con el recepcionista, por favor.
7. **Descansar (Tú):** ¡No en la entrada!
8. **Tocar (Tú):** ¡No las llaves de otras habitaciones!

A2.6.2 El imperativo negativo: los verbos regulares

   <https://learnspace.colanguage.es/grammar-list/el-imperativo-negativo>

Ejercicio 2: Traduce y usa en una oración

1. Entremos
2. Compartan
3. Busquen
4. Discuta

A2.6.3 Cuento: El primer día en el hotel

Una historia corta sobre Marta y su experiencia en un hotel.

    <https://learnspanish.colanguage.es/short-story/primer-dia-hotel>

- **Escucha el texto o léelo en voz alta.**
- **Escucha el texto compartiendo el audio o lee el texto en conjunto.**
- **Discutid preguntas sobre la tarea y fomentad el uso del vocabulario al formar respuestas.**

 Tiempo recomendado: 15 min.

A2.6.3 El primer día en el hotel

Escucha el audio o lee el texto antes de resolver los ejercicios.

    <https://learnspanish.colanguage.es/short-story/primer-dia-hotel>

1. Marta llega a la **recepción** del hotel.
2. Primero habla con el **repcionista**.
3. Él le ayuda a **hacer el check in**.
4. Ella **se registra** y le dan la llave de su habitación.
5. El recepcionista le dice: No llegues tarde al **check out** mañana.
6. Marta **descansa** un poco y luego sale a comer.
7. Por la noche no encuentra las **llaves** de la habitación.
8. El recepcionista amable le ayuda y encuentra una **solución** rápida.
9. Él le dice: No hay **problema** pero no pierdas la llave otra vez.
10. A Marta le encanta el **servicio** del hotel.

A2.6.3 El primer día en el hotel

   <https://learnspanish.colanguage.es/short-story/primer-dia-hotel>

Ejercicio 1: Preguntas de debate

1. ¿Qué hace Marta después de hacer el check in?
2. ¿Con qué le ayuda el recepcionista?
3. ¿Qué piensa Marta sobre el servicio del hotel?
4. ¿Alguna vez has tenido problemas en el hotel?

A2.6.3 El primer día en el hotel

   <https://learnspanish.colanguage.es/short-story/primer-dia-hotel>

Ejercicio 2: Elige la palabra correcta

se registra, descansa, recepción, solución, servicio, hacer el check in

1. Él le ayuda a
2. Ella y le dan la llave de su habitación.
3. El recepcionista amable le ayuda y encuentra una rápida.
4. Marta un poco y luego sale a comer.
5. A Marta le encanta el del hotel.
6. Marta llega a la del hotel.

A2.6.4 Cultura: El Camino de Santiago: Alojamiento en albergues

Los albergues en el Camino de Santiago ofrecen descanso, servicio sencillo y soluciones rápidas, ayudando a los peregrinos a seguir su viaje con energía.

    <https://learnspanish.colanguage.es/culture/sistema-albergues-camino>

- **Escucha el texto o léelo en voz alta.**
- **El vocabulario extra introducido sirve como inmersión lingüística y no forma parte del currículo básico.**
- **Discutid los ejercicios y aplicad el nuevo vocabulario en una conversación.**
- **Discute y compara el tema de la cultura con tu propio país.**

 Tiempo recomendado: 10 min.

A2.6.4 El Camino de Santiago: Alojamiento en albergues

Escucha el audio o lee el texto antes de resolver los ejercicios.

    <https://learnspanish.colanguage.es/culture/sistema-albergues-camino>

En el Camino de Santiago, los peregrinos **se registran** en albergues. Al llegar, **hacen el check in** en la recepción. El **servicio** es muy amable. Si un peregrino tiene un **problema** puede ir al albergue. Es una buena **solución** para descansar del viaje. Hay un horario de entrada y de **salida** del albergue. Al día siguiente, los peregrinos **hacen el check out** y siguen su camino.

A2.6.4 El Camino de Santiago: Alojamiento en albergues

   <https://learnspanish.colanguage.es/culture/sistema-albergues-camino>

Ejercicio 1: Preguntas de debate

1. ¿Cómo se llaman los lugares dónde se alojan los peregrinos?
2. ¿Por qué se alojan en albergues?
3. ¿Te gusta la experiencia de alojarte fuera de tu casa?
4. ¿Te gusta la idea de alojarse en un albergue del Camino?

A2.6 Deberes / ejercicios

Estos ejercicios se pueden hacer juntos durante las clases de conversación o como deberes.

  <https://learnspanish.colanguage.es/syllabus/a2/6>

- **Todas las soluciones, audios y hojas de trabajo están disponibles en el sitio web.**
- **Haz discusiones y conversaciones con el vocabulario.**
- **Escribe las respuestas para practicar la escritura.**



A2.6 Deberes / ejercicios

Estos ejercicios se pueden hacer juntos durante las clases de conversación o como deberes.

  <https://learnspanish.colanguage.es/syllabus/a2/6>

Exercise 1: Find the words

Instruction: Find the words, mark them and make sentences with the words.

Hints

To check out , To register , The solution , The entrance , The problem , The exit

exmregistrarseugjbivelproblemasrutqolasalidanpqvrslaentradaealxvihacerelcheckoutm
wdrwklasoluciónsky

A2.6 Deberes / ejercicios

Estos ejercicios se pueden hacer juntos durante las clases de conversación o como deberes.

  <https://learnspanish.colanguage.es/syllabus/a2/6>

Ejercicio 2: Reordenar oraciones

1. la devolución | descanse después | No me | del coche! | de hacer
2. el hostal | registre en | sin confirmar | la reserva! | ¡No se
3. recepción. | el check out | No olvides hacer | 12 en la | antes de las
4. el check in | No olvides hacer | cuando llegues al | hotel. | en la recepción

A2.6 Deberes / ejercicios

Estos ejercicios se pueden hacer juntos durante las clases de conversación o como deberes.

  <https://learnspanish.colanguage.es/syllabus/a2/6>

Ejercicio 3: Traduce y haz oraciones

1. No me descanse después de hacer la devolución del coche!
2. ¡no se registre en el hostel sin confirmar la reserva!
3. No olvides hacer el check out antes de las 12 en la recepción.
4. No olvides hacer el check in en la recepción cuando llegues al hotel.

A2.6 Deberes / ejercicios

Estos ejercicios se pueden hacer juntos durante las clases de conversación o como deberes.

  <https://learnspanish.colanguage.es/syllabus/a2/6>

Ejercicio 4: Traduce y usa en una oración

1. Descansar
2. La salida
3. Hacer el check out
4. Hacer el check in
5. Registrarse

A2.6 Deberes / ejercicios

Estos ejercicios se pueden hacer juntos durante las clases de conversación o como deberes.

  <https://learnspanish.colanguage.es/syllabus/a2/6>

Ejercicio 5: *Conjugación verbal*

Estar (Imperativo negativo, imperativo), Tener (Imperativo negativo, imperativo), Parecer (Imperativo negativo, imperativo)

1. ¡..... demasiado seguro!
2. ¡..... aquí parado!
3. ¡..... conduciendo tan tarde!
4. ¡..... cansados durante el viaje!
5. ¡..... tan desinteresado en la reunión!

A2.6 Deberes / ejercicios

Estos ejercicios se pueden hacer juntos durante las clases de conversación o como deberes.

  <https://learnspanish.colanguage.es/syllabus/a2/6>

Ejercicio 6: *El imperativo negativo: los verbos regulares*

corráis, deje, toques, abramos, discuta, descanses, busquen, compartan

1. **Abrir (Nosotros):** ¡No la puerta, hace frío!
2. **Correr (Vosotros):** ¡No en la salida!
3. **Dejar (Usted):** No la llave en la recepción, por favor.
4. **Buscar (Ustedes):** ¡No más problemas!
5. **Compartir (Ustedes):** ¡No nada sobre el servicio en internet!
6. **Discutir (Usted):** No con el recepcionista, por favor.
7. **Descansar (Tú):** ¡No en la entrada!
8. **Tocar (Tú):** ¡No las llaves de otras habitaciones!

A2.6 Deberes / ejercicios

Estos ejercicios se pueden hacer juntos durante las clases de conversación o como deberes.

  <https://learnspanish.colanguage.es/syllabus/a2/6>

Ejercicio 7: Traduce y haz oraciones

1. Don't forget to check in at the reception when you arrive at the hotel.
2. do not check in at the hostel without confirming the reservation!
3. Don't let me rest after returning the car!
4. Don't forget to check out before 12 at the reception.



Habla con confianza con coLanguage